

Сәулет, қала құрылысы және құрылыс саласындағы
мемлекеттік нормативтер
БАҒА БЕЛГІЛЕУ ЖӘНЕ СМЕТАЛАР ЖӨНІНДЕГІ
НОРМАТИВТІК ҚҰЖАТТАР

Государственные нормативы в области архитектуры,
градостроительства и строительства
НОРМАТИВНЫЕ ДОКУМЕНТЫ
ПО ЦЕНООБРАЗОВАНИЮ И СМЕТАМ

ҒИМАРАТТАРДЫҢ (ҚҰРЫЛЫСТАРДЫҢ) ЖӘНЕ ЖҰМЫС
ТҮРЛЕРІНІҢ (КЕШЕНДЕРІНІҢ) КОНСТРУКТИВТІК
ЭЛЕМЕНТТЕРІНІҢ СМЕТАЛЫҚ ҚҰНЫНЫҢ ІРІЛЕНДІРІЛГЕН
КӨРСЕТКІШТЕРІ. ӨНДІРІСТІК ЕМЕС МАҚСАТТАҒЫ
ОБЪЕКТІЛЕР

Ішкі әрлеу

УКРУПНЕННЫЕ ПОКАЗАТЕЛИ СМЕТНОЙ СТОИМОСТИ
КОНСТРУКТИВНЫХ ЭЛЕМЕНТОВ ЗДАНИЙ (СООРУЖЕНИЙ) И
ВИДОВ (КОМПЛЕКСОВ) РАБОТ. ОБЪЕКТЫ
НЕПРОИЗВОДСТВЕННОГО НАЗНАЧЕНИЯ

Внутренняя отделка

ҚР ІСН 8.02-03-2025
УСН РК 8.02-03-2025

Ресми басылым
Издание официальное

Қазақстан Республикасы Өнеркәсіп және құрылыс министрлігінің
Құрылыс және тұрғын үй-коммуналдық шаруашылық істері комитеті
Комитет по делам строительства и жилищно-коммунального хозяйства
Министерства промышленности и строительства Республики Казахстан

Сәулет, қала құрылысы және құрылыс саласындағы
мемлекеттік нормативтер
БАҒА БЕЛГІЛЕУ ЖӘНЕ СМЕТАЛАР ЖӨНІНДЕГІ
НОРМАТИВТІК ҚҰЖАТТАР

Государственные нормативы в области архитектуры,
градостроительства и строительства
НОРМАТИВНЫЕ ДОКУМЕНТЫ
ПО ЦЕНООБРАЗОВАНИЮ И СМЕТАМ

ҒИМАРАТТАРДЫҢ (ҚҰРЫЛЫСТАРДЫҢ) ЖӘНЕ ЖҰМЫС ТҮРЛЕРІНІҢ
(КЕШЕНДЕРІНІҢ) КОНСТРУКТИВТІК ЭЛЕМЕНТТЕРІНІҢ СМЕТАЛЫҚ
ҚҰНЫНЫҢ ІРІЛЕНДІРІЛГЕН КӨРСЕТКІШТЕРІ. ӨНДІРІСТІК ЕМЕС
МАҚСАТТАҒЫ ОБЪЕКТІЛЕР

Ішкі әрлеу

УКРУПНЕННЫЕ ПОКАЗАТЕЛИ СМЕТНОЙ СТОИМОСТИ
КОНСТРУКТИВНЫХ ЭЛЕМЕНТОВ ЗДАНИЙ (СООРУЖЕНИЙ) И ВИДОВ
(КОМПЛЕКСОВ) РАБОТ. ОБЪЕКТЫ НЕПРОИЗВОДСТВЕННОГО
НАЗНАЧЕНИЯ

Внутренняя отделка

ҚР ІСН 8.02-03-2025
УСН РК 8.02-03-2025

Ресми басылым
Издание официальное

Қазақстан Республикасы Өнеркәсіп және құрылыс министрлігінің
Құрылыс және тұрғын үй-коммуналдық шаруашылық істері комитеті

Комитет по делам строительства и жилищно-коммунального хозяйства
Министерства промышленности и строительства Республики Казахстан

Астана 2025

Алғы сөз

1 ӘЗІРЛЕГЕН	«ҚазҚСҒЗИ» АҚ
2 ҰСЫНҒАН	Қазақстан Республикасы Өнеркәсіп және құрылыс министрлігінің (ҚР ӨҚМ) Құрылыс және тұрғын үй-коммуналдық шаруашылық (ТКШ) істері комитетінің Құрылыстағы сметалық нормалар басқармасы
3 БЕКІТІЛГЕН ЖӘНЕ ҚОЛДАНЫСҚА ЕНГІЗІЛГЕН	ҚР ӨҚМ Құрылыс және ТКШ істері комитетінің 2025 жылғы 18 маусымдағы № 94-НҚ бұйрығымен 2025 жылғы 1 шілдеден бастап
4 ОРНЫНА ЕНГІЗІЛДІ	ҚР ӨҚМ Құрылыс және ТКШ істері комитетінің 12.06.2024 жылғы № 94-нқ бұйрығымен бекітілген ҚР ІСН 8.02-03-2024 «Өндірістік емес мақсаттағы объектілердің конструктивтік элементтерінің сметалық құнының ірілендірілген көрсеткіштерінің жинақтары»

Осы мемлекеттік нормативті ҚР сәулет, қала құрылысы және құрылыс істері жөніндегі Уәкілетті мемлекеттік органының рұқсатынсыз ресми басылым ретінде толық немесе ішінара басуға, көбейтуге және таратуға болмайды

Предисловие

1 РАЗРАБОТАН	АО «КазНИИСА»
2 ПРЕДСТАВЛЕН	Управлением сметных норм в строительстве Комитета по делам строительства и жилищно-коммунального хозяйства (ЖКХ) Министерства промышленности и строительства Республики Казахстан (МПС РК)
3 УТВЕРЖДЕН	Приказом КДС ЖКХ МПС РК от 18 июня 2025 года № 94-НҚ
И ВВЕДЕН В ДЕЙСТВИЕ	с 1 июля 2025 года
4 ВВЕДЕН ВЗАМЕН	УСН РК 8.02-03-2024 «Сборники укрупненных показателей сметной стоимости конструктивных элементов объектов непроизводственного назначения», утвержденных приказом Комитета по делам строительства и ЖКХ МПС РК от 12.06.2024 года № 94-нқ

Настоящий государственный норматив не может быть полностью или частично воспроизведен, тиражирован и распространен в качестве официального издания без разрешения Уполномоченного государственного органа по делам архитектуры, градостроительства и строительства РК

Мазмұны

Жалпы бөлім	1
1-бөлімге техникалық бөлім	3
1-бөлім Ішкі әрлеу	4
1-кіші бөлім Тас және бетон қабырғаларды әрлеу	4
1-топ Тас және бетон қабырғаларды бояу	4
8723-0101-01-кіші топ Тас және бетон сыланған қабырғаларды цемент-эк ерітіндісімен қарапайым бояу.....	4
8723-0101-0101 - кесте сулы желім құрамымен	4
8723-0101-0102 - кесте сулы эк құрамымен.....	5
8723-0101-0103 - кесте поливинилацетатты су эмульсиялық құрамымен.....	6
8723-0101-0104 - кесте май құрамымен	7
8723-0101-02-кіші топ Тас және бетон сыланған қабырғаларды цемент-эк ерітіндісімен жақсартылған бояу	8
8723-0101-0201 - кесте сулы желім құрамымен	8
8723-0101-0202 - кесте поливинилацетатты су эмульсиялық құрамымен.....	10
8723-0101-0203 - кесте май құрамымен	11
8723-0101-03-кіші топ Тас және бетон сыланған қабырғаларды цемент-эк ерітіндісімен жоғары сапалы бояу	12
8723-0101-0301 - кесте поливинилацетатты су эмульсиялық құрамымен.....	12
8723-0101-0302 - кесте май құрамымен	13
8723-0101-04-кіші топ Цемент-эк ерітіндісімен сыланған және құрғақ қоспамен өңделген тас және бетон қабырғаларды бояу	15
8723-0101-0401 - кесте бір рет акрилді су эмульсиясы құрамымен	15
8723-0101-0402 - кесте екі рет акрилді су эмульсиясы құрамымен	16
8723-0101-0403 - кесте поливинилацетатты су эмульсиялық құрамымен.....	17
8723-0101-0404 - кесте май құрамымен	19
8723-0101-05-кіші топ Құрғақ қоспалардан жасалған ерітіндімен сыланған және құрғақ қоспамен әрленген тас және бетон қабырғаларды бояу	20
8723-0101-0501 - кесте бір рет акрилді су эмульсиясы құрамымен	20
8723-0101-0502 - кесте екі рет акрилді су эмульсиясы құрамымен	21
8723-0101-0503 - кесте поливинилацетатты су эмульсиялық құрамымен.....	22
8723-0101-0504 - кесте май құрамымен	24
2-топ Тас және бетон қабырғаларды қаптау	25
8723-0102-01-кіші топ Тас және бетон қабырғаларын қарапайым сылақ бойынша цемент-эк ерітіндісімен қаптау.....	25
8723-0102-0101 - кесте цемент ерітіндісіндегі керамикалық тақташамен.....	25

8723-0102-0102 - кесте құрғақ қоспалардан жасалған желімде керамикалық тақташамен.....	26
8723-0102-02-кіші топ Тас және бетон қабырғаларын жақсартылған сылақ цемент-эк ерітіндісімен қаптау.....	28
8723-0102-0201 - кесте цемент ерітіндісіндегі керамикалық тақташамен.....	28
8723-0102-0202 - кесте құрғақ қоспалардан жасалған желімде керамикалық тақташамен.....	29
8723-0102-03-кіші топ Тас және бетон қабырғаларын жоғары сапалы сылақ цемент-эк ерітіндісімен қаптау.....	30
8723-0102-0301 - кесте цемент ерітіндісіндегі керамикалық тақташамен.....	30
8723-0102-0302 - кесте құрғақ қоспалардан жасалған желімде керамикалық тақташамен.....	32
8723-0102-04-кіші топ Цемент-эк ерітіндісімен сыланған және құрғақ қоспамен өңделген тас және бетон қабырғаларды қаптау.....	33
8723-0102-0401 - кесте құрғақ қоспалардан жасалған желімде керамикалық тақташамен.....	33
8723-0102-05-кіші топ Құрғақ қоспалардан жасалған ерітіндімен сыланған және құрғақ қоспамен әрленген тас және бетон қабырғаларды қаптау.....	35
8723-0102-0501 - кесте құрғақ қоспалардан жасалған желімде керамикалық тақташамен.....	35
3-топ Тас және бетон қабырғаларды желімдеу	36
8723-0103-01-кіші топ Тас және бетон қабырғаларын жақсартылған сылақ цемент-эк ерітіндісімен жапсыру	36
8723-0103-0101 - кесте тұсқағаздармен.....	36
8723-0103-02-кіші топ Цемент-эк ерітіндісімен сыланған және құрғақ қоспамен өңделген тас және бетон қабырғаларды жапсыру	38
8723-0103-0201 - кесте тұсқағаздармен.....	38
8723-0103-03-кіші топ Құрғақ қоспалардан жасалған ерітіндімен сыланған және құрғақ қоспамен әрленген тас және бетон қабырғаларды жапсыру	39
8723-0103-0301 - кесте тұсқағаздармен.....	39
2-кіші бөлім Құрама конструкциялардан жасалған қабырғаларды әрлеу	41
1-топ Құрама конструкциялардан жасалған қабырғаларды бояу.....	41
8723-0201-01-кіші топ Құрғақ қоспамен әрлеумен темірбетон панельдерінің қабырғаларын бояу	41
8723-0201-0101 - кесте бір рет акрилді су эмульсиясы құрамымен	41
8723-0201-0102 - кесте екі рет акрилді су эмульсиясы құрамымен	42
8723-0201-0103 - кесте поливинилацетатты су эмульсиялық құрамымен.....	43
8723-0201-0104 - кесте май құрамымен	44
2-топ Құрама конструкциялардан жасалған қабырғаларды қаптау	46
8723-0202-01-кіші топ Құрғақ қоспамен әрлеумен темірбетон панельдерінің қабырғаларын қаптау.....	46

8723-0202-0101 - кесте құрғақ қоспалардан жасалған желімде керамикалық тақташамен	46
3-топ Құрама конструкциялардан жасалған қабырғаларды желімдеу	47
8723-0203-01-кіші топ Құрғақ қоспамен әрлеумен темірбетон панельдерінің қабырғаларын жапсыру	47
8723-0203-0101 - кесте тұсқағаздармен	47
3-кіші бөлім Қабырғаларды гипсокартон құрылғысымен әрлеу	49
1-топ Қабырғаларды гипсокартон құрылғысымен бояу	49
8723-0301-01-кіші топ Металл қаңқада гипсокартон құрылғысымен қабырғаларды бояу	49
8723-0301-0101 - кесте бір рет акрилді су эмульсиясы құрамымен	49
8723-0301-0102 - кесте екі рет акрилді су эмульсиясы құрамымен	50
8723-0301-0103 - кесте поливинилацетатты су эмульсиялық құрамымен	52
8723-0301-0104 - кесте май құрамымен	53
2-топ Қабырғаларды гипсокартон құрылғысымен сылау	54
8723-0302-01-кіші топ Металл қаңқада гипсокартон құрылғысымен қабырғаларды сылау	54
8723-0302-0101 - кесте сәнді сылақпен	54
3-топ Гипсокартон құрылғысымен қабырғаларды қаптау	56
8723-0303-01-кіші топ Металл қаңқада гипсокартон құрылғысымен қабырғаларды қаптау	56
8723-0303-0101 - кесте құрғақ қоспалардан жасалған желімде керамикалық тақташамен	56
4-топ Гипсокартон құрылғысымен қабырғаларды желімдеу	57
8723-0304-01-кіші топ Металл қаңқада гипсокартон құрылғысымен қабырғаларды желімдеу	57
8723-0304-0101 - кесте тұсқағаздармен	57
4-кіші бөлім Қабырғаларды жылу оқшаулауымен әрлеу	59
1-топ Қабырғаларды жылу оқшаулауымен бояу	59
8723-0401-01-кіші топ Тор бойынша сыланған қабырғаларды жылу оқшаулаумен бояу	59
8723-0401-0101 - кесте сулы әк құрамымен	59
2-топ Қабырғаларды жылу оқшаулауымен сылау	61
8723-0402-01-кіші топ Гипсокартон табақтармен қапталған жылу оқшаулағышы бар қабырғаларды сылау	61
8723-0402-0101 - кесте сәнді сылақпен	61
5-кіші бөлім Қабырғалар мен бағаналарды табиғи таспен және жасанды тақталармен әрлеу	63
1-топ Қабырғалар мен бағаналарды табиғи таспен қаптау	63

8723-0501-01-кіші топ Қабырғаларды жылтыратылған мәрмәр тақталармен қаптау	63
8723-0501-0101 - кесте 1 м2-дегі тақталар саны 4-ке дейін	63
8723-0501-02-кіші топ Бағаналарды жылтыратылған мәрмәр тақталармен қаптау	64
8723-0501-0201 - кесте төрт қырлы, 1 м2-дегі тақталар саны 4-ке дейін.....	64
8723-0501-0202 - кесте көп қырлы, 1 м2 тақталар саны 4-ке дейін.....	66
6-кіші бөлім Тас және бетон еңістерді әрлеу.....	67
1-топ Тас және бетон еңістерді бояу	67
8723-0601-01-кіші топ Тас және бетон сыланған еңістерді цемент-эк ерітіндісімен бояу	67
8723-0601-0101 - кесте сулы эк құрамымен.....	67
8723-0601-0102 - кесте поливинилацетатты су эмульсиялық құрамымен.....	68
8723-0601-0103 - кесте май құрамымен	70
8723-0601-02-кіші топ Цемент-эк ерітіндісімен сыланған және құрғақ қоспамен өңделген тас және бетон еңістерді бояу	71
8723-0601-0201 - кесте бір рет акрилді су эмульсиясы құрамымен	71
8723-0601-0202 - кесте екі рет акрилді су эмульсиясы құрамымен	72
8723-0601-0203 - кесте поливинилацетатты су эмульсиялық құрамымен.....	73
8723-0601-0204 - кесте май құрамымен	75
8723-0601-03-кіші топ Құрғақ қоспалардан жасалған ерітіндімен сыланған және құрғақ қоспамен әрленген тас және бетон еңістерді бояу	76
8723-0601-0301 - кесте бір рет акрилді су эмульсиясы құрамымен	76
8723-0601-0302 - кесте екі рет акрилді су эмульсиясы құрамымен	77
8723-0601-0303 - кесте поливинилацетатты су эмульсиялық құрамымен.....	79
8723-0601-0304 - кесте май құрамымен	80
2-топ Тас және бетон еңістерді қаптау.....	81
8723-0602-01-кіші топ Тас және бетон сыланған еңістерді цемент-эк ерітіндісімен қаптау	81
8723-0602-0101 - кесте цемент ерітіндісіндегі керамикалық тақташамен.....	81
8723-0602-0102 - кесте құрғақ қоспалардан жасалған желімде керамикалық тақташамен.....	83
8723-0602-02-кіші топ Цемент-эк ерітіндісімен сыланған және құрғақ қоспамен өңделген тас және бетон еңістерді қаптау.....	84
8723-0602-0201 - кесте құрғақ қоспалардан жасалған желімде керамикалық тақташамен.....	84
8723-0602-03-кіші топ Құрғақ қоспалардан жасалған ерітіндімен сыланған және құрғақ қоспамен әрленген тас және бетон еңістерді қаптау.....	85
8723-0602-0301 - кесте құрғақ қоспалардан жасалған желімде керамикалық тақташамен.....	85

7-кіші бөлім Еңістерді гипсокартон құрылғысымен әрлеу	87
1-топ Еңістерді гипсокартон құрылғысымен бояу	87
8723-0701-01-кіші топ Металл қаңқадағы гипсокартон құрылғысымен еңістерді бояу.....	87
8723-0701-0101 - кесте бір рет акрилді су эмульсиясы құрамымен	87
8723-0701-0102 - кесте екі рет акрилді су эмульсиясы құрамымен	89
8723-0701-0103 - кесте поливинилацетатты су эмульсиялық құрамымен.....	90
8723-0701-0104 - кесте май құрамымен	91
2-топ Еңістерді гипсокартон құрылғысымен қаптау	93
8723-0702-01-кіші топ Металл қаңқадағы гипсокартон құрылғысымен еңістерді қаптау	93
8723-0702-0101 - кесте құрғақ қоспалардан жасалған желімде керамикалық тақташамен	93
8-кіші бөлім Төбелерді әрлеу	95
1-топ Төбелерді сыланған бет бойынша бояу	95
8723-0801-01-кіші топ Төбелерді сыланған бет бойынша қарапайым бояу	95
8723-0801-0101 - кесте сулы әк құрамымен.....	95
8723-0801-0102 - кесте поливинилацетатты су эмульсиялық құрамымен.....	96
8723-0801-0103 - кесте май құрамымен	97
8723-0801-02-кіші топ Төбелерді сыланған бет бойынша жақсартылған бояу ..	98
8723-0801-0202 - кесте поливинилацетатты су эмульсиялық құрамымен.....	98
8723-0801-0203 - кесте май құрамымен	100
8723-0801-03-кіші топ Төбелерді сыланған бет бойынша жоғары сапалы бояу	101
8723-0801-0301 - кесте поливинилацетатты су эмульсиялық құрамымен.....	101
8723-0801-0302 - кесте май құрамымен	102
8723-0801-04-кіші топ Төбелерді құрғақ қоспалармен әрленген бет бойынша бояу.....	103
8723-0801-0401 - кесте бір рет акрилді су эмульсиясы құрамымен	103
8723-0801-0402 - кесте екі рет акрилді су эмульсиясы құрамымен	104
8723-0801-0403 - кесте поливинилацетатты су эмульсиялық құрамымен.....	106
8723-0801-0404 - кесте май құрамымен	107
2-топ Жылу оқшаулағышы бар төбелерді әрлеу	108
8723-0802-01-кіші топ Тор бойынша сыланған жылу оқшаулауы бар төбелерді бояу.....	108
8723-0802-0101 - кесте сулы әк құрамымен.....	108
9-кіші бөлім Аспалы төбелердің құрылғысы.....	110
1-топ Толтырумен аспалы төбелердің құрылғысы	110

8723-0901-01-кіші топ Кассеталық тақташамен толтырумен аспалы төбелер құрылғысы	110
8723-0901-0101 - кесте ақ күңгірт алюминий перфорацияланған	110
8723-0901-02-кіші топ Минералды талшықты тақташамен толтырумен аспалы төбелер құрылғысы	111
8723-0901-0201 - кесте сыныбы "эконом" t 12 мм	111
2-топ Гипсокартоннан жасалған аспалы төбелер құрылғысы	113
8723-0902-01-кіші топ Бір деңгейлі металл қаңқада гипсокартон табақтардан жасалған аспалы төбелердің құрылғысы	113
8723-0902-0101 - кесте акрил су-эмульсиялық құрамымен бір рет бояй отырып, гипсокартон табақтармен бір қабатты қаптаумен. Тікелей аспаларда	113
8723-0902-0102 - кесте акрил су-эмульсиялық құрамымен екі рет бояй отырып, гипсокартон табақтармен бір қабатты қаптаумен. Тікелей аспаларда	114
8723-0902-0103 - кесте поливинилацетатты су-эмульсиялық құраммен бояй отырып, гипсокартон табақтарымен бір қабатты қаптаумен. Тікелей аспаларда	116
8723-0902-0104 - кесте акрил су-эмульсиялық құрамымен бір рет бояй отырып, гипсокартон табақтармен бір қабатты қаптаумен. Анкерлік аспаларда	117
8723-0902-0105 - кесте акрил су-эмульсиялық құрамымен екі рет бояй отырып, гипсокартон табақтармен бір қабатты қаптаумен. Анкерлік аспаларда	119
8723-0902-0106 - кесте поливинилацетатты су-эмульсиялық құраммен бояй отырып, гипсокартон табақтарымен бір қабатты қаптаумен. Анкерлік аспаларда	120
8723-0902-02-кіші топ Бір деңгейлі металл қаңқада жылытумен гипсокартон табақтардан жасалған аспалы төбелердің құрылғысы	122
8723-0902-0201 - кесте поливинилацетатты су-эмульсиялық құраммен бояй отырып, гипсокартон табақтарымен бір қабатты қаптаумен. Тікелей аспаларда. Жылытқыштың қалыңдығы 100 мм	122
8723-0902-0202 - кесте поливинилацетатты су-эмульсиялық құраммен бояй отырып, гипсокартон табақтарымен бір қабатты қаптаумен. Тікелей аспаларда. Жылытқыштың қалыңдығы 50 мм	123
10-кіші бөлім Керме төбелердің құрылғысы	125
1-топ Бір деңгейлі созылу төбелерінің құрылғысы	125
8723-1001-01-кіші топ Бір реңкті (күңгірт, жылтыр, сәтен) поливинилхлоридті үлдірден жасалған бір деңгейлі созылу төбелерінің құрылғысы	125
8723-1001-0101 - кесте созылатын үлдірлі төбе	125
А қосымшасы (міндетті) Еңбек шығындарының көрсеткіштері	127

**ҚАЗАҚСТАН РЕСПУБЛИКАСЫ БАҒА БЕЛГІЛЕУ ЖӘНЕ СМЕТАЛАР ЖӨНІНДЕГІ НОРМАТИВТІК ҚҰЖАТТАР
ҒИМАРАТТАР МЕН ҚҰРЫЛЫСТАРДЫҢ КОНСТРУКТИВТІК ЭЛЕМЕНТТЕРІНІҢ СМЕТАЛЫҚ ҚҰНЫНЫҢ
ІРІЛЕНДІРІЛГЕН КӨРСЕТКІШТЕРІ. ӨНДІРІСТІК ЕМЕС МАҚСАТТАҒЫ ОБЪЕКТІЛЕР**

Ішкі әрлеу

**НОРМАТИВНЫЕ ДОКУМЕНТЫ ПО ЦЕНООБРАЗОВАНИЮ И СМЕТАМ РЕСПУБЛИКИ КАЗАХСТАН
УКРУПНЕННЫЕ ПОКАЗАТЕЛИ СМЕТНОЙ СТОИМОСТИ КОНСТРУКТИВНЫХ ЭЛЕМЕНТОВ ЗДАНИЙ И
СООРУЖЕНИЙ. ОБЪЕКТЫ НЕПРОИЗВОДСТВЕННОГО НАЗНАЧЕНИЯ**

Внутренняя отделка

Енгізу күні 2025-07-01

Жалпы бөлім

1 Ғимараттардың (құрылыстардың) және жұмыс түрлерінің (кешендерінің) конструктивтік элементтерінің сметалық құнының ірілендірілген көрсеткіштері (бұдан әрі – КЖТ ҚҚІК) объектілер құрылысының сметалық құнын айқындау кезінде қолданылады.

2 КЖТ ҚҚІК конструктивтік элементтердің сметалық құнын талдауға және жобалау (жобалау алдындағы) құжаттамасын әзірлеу кезінде оңтайлы шешімдерді таңдауға қолданылуы мүмкін.

3 КЖТ ҚҚІК ресурстық-технологиялық модельдер негізінде әзірленген. Ресурстық-технологиялық модельдердің негізін үлгілік жобалау-сметалық құжаттама немесе сараптаманың оң қорытындысы бар жобалау-сметалық құжаттама құрайды.

4 КЖТ ҚҚІК жинағында Қазақстан Республикасының өңірлері бойынша келтірілген.

5 КЖТ ҚҚІК 2025 жылғы маусымдағы жағдай бойынша баға деңгейінде белгіленген өлшем бірлігіне (өлшеуішке) есептелген күрделі құрылыс объектісінің жеке конструктивтік элементін немесе жұмыс түрін тұрғызу үшін қажетті және жеткілікті ақша қаражатының көлемін білдіреді.

6 КЖТ ҚҚІК-де сыртқы факторлармен қиындатылмаған қалыпты жағдайларда жекелеген конструктивтік элементтерді салу (жұмыстарды орындау) кезінде негізгі, қосалқы және ілеспе жұмыстарды орындау үшін барлық шығындар ескерілген.

7 Конструктивтік элементтердің сметалық құнының ірілендірілген көрсеткіштері мыналардың құнын ескереді:

- жұмысшылардың еңбегіне арналған шығындар
оның ішінде жұмысшылардың еңбегіне ақы төлеу;

Ресми басылым

- машиналар мен механизмдер оның ішінде машинистердің еңбегіне ақы төлеу;
- көлік және дайындау-қойма шығыстарын қоса алғанда, құрылыс материалдарының, бұйымдары мен конструкцияларының құны;
- жабдық.

8 Құрылыстың сметалық және есептік құнын айқындау кезінде КЖТ ҚҚІК констуктивтік элементердің түрі мен жұмыс құрамы бірдей болған жағдайда қолданылады.

9 КЖТ ҚҚІК-де ескерілген құн көрсеткіштері жинақтың қолданылу мерзімі ішінде құрылыс құнын айқындау кезінде түзетуге жатпайды, ресурстарды ауыстыру жүргізілмейді. Ресурстарды «Нормада есепке алынбаған негізгі материалдық ресурстар» кестесінде ауыстыруға рұқсат етіледі.

10 КЖТ ҚҚІК жергілікті смета және жергілікті сметалық есептердің құрамында қолданған кезде сметалық құжаттамаға түсіндірме жазбада оларды қолдану туралы мәліметтер көрсетіледі.

11 Құрылысты ұйымдастыру жобасымен негізделген жұмыстарды жүргізудің қиын жағдайлары болған кезде Құрылыс жұмыстарына арналған элементтік сметалық нормаларды қолдану жөніндегі жалпы ережелерге (ҚР ЭСН 8.04-01-) сәйкес түзету коэффициенттері қолданылады. Машиналарға қызмет көрсететін жұмысшылардың еңбек шығындарын қоса алғанда, еңбек шығындарының, машиналарды пайдалану уақытының нормаларына Жалпы ережелерде көзделген түзету коэффициенттері, КЖТ ҚҚІК пайдалану кезінде жұмысшылардың еңбек ақысына, құрылыс машиналарын пайдалану құнына (машиналар мен тетіктерді басқарумен және оларға қызмет көрсетумен айналысатын жұмысшылардың еңбек ақысына қоса алғанда) тиісінше қолданылады.

12 КЖТ ҚҚІК еңбек шығындарының құн көрсеткіштері осы жинақтың қосымшасында келтірілген

13 КЖТ ҚҚІК теңгемен келтірілген.

14 КЖТ ҚҚІК қосылған құн салығын ескермейді.

1-бөлімге техникалық бөлім

1 Бөлім мынадай бөлімшелерден тұрады:

- 1-кіші бөлім Тас және бетон қабырғаларды әрлеу;
- 2-кіші бөлім Жинақталған құрастырымнан жасалған қабырғаларды әрлеу;
- 3-кіші бөлім Ғанышты картон салып қабырғаларды әрлеу;
- 4-кіші бөлім Қабырғаларды жылу оқшаулап әрлеу;
- 5-кіші бөлім Қабырға мен Құнналарды табиғи тас және жасанды плиталармен әрлеу;
- 6-кіші бөлім Тас және бетон көлбеулерді әрлеу;
- 7-кіші бөлім Ғанышты картон орнатумен көлбеуліктерді әрлеу;
- 8-кіші бөлім Төбені әрлеу;
- 9-кіші бөлім Аспалы төбелердің құрылғысы.
- 10-кіші бөлім Керме төбелердің құрылғысы.

2 Бөлімде өлшеу - 100 м2 қабылданған.

3 Арнайы жағдайда қолдану үшін әрлеу жұмыстарының түрлерін таңдау үй-жайдың мақсаттарына, жұмыс режиміне, архитектуралық талаптарға және экономикалық тұрғыдан тиімділігіне байланысты жүзеге асырылады.

4 КЖТ ҚҚІК -де әрлеудің қабатты сипаттамасы берілген.

5 Секция нормалары биіктігі бар бөлмелерді (еденнен төбеге дейін) 4 м дейін безендіру кезінде түгендеу үстелдерінен, баспалдақтардан және баспалдақтардан жұмыстың орындалуын қамтамасыз етеді.

6 Аспалар орнату қажеттігі жағдайында олардың шығыны жобалау деректерінің негізінде Құрылыс жұмыстарына арналған элементтік сметалық нормаларының 8 «Кірпіш пен блоктардан конструкциялар» бөлімінің нормалары бойынша қосымша анықтау керек.

7 Секция нормалары түпкілікті жұмыстарды орнатуда негізгі, қосалқы және қосалқы жұмыстар бойынша орындалатын операциялардың бүкіл кешенін ескереді, жұмыста қысқаша сипаттамасы көрсетіледі.

8 6-бөлімде нормалар 8723-0601-(0101÷0103, 0201÷0204, 0301÷0304); 8723-0602-(0101÷0102; 0201; 0301) тегіс терезе мен есіктің беткі қабаты кейіннен әрлеу (бояу немесе төсеу) ескеріледі. Қисық сызықтардың беткі қабатын аяқтау Құрылыс жұмыстарына арналған элементтік сметалық нормаларының 15 «Әрлеу жұмыстары» бөлімінің нормалары бойынша анықтау керек..

1-бөлім Ішкі әрлеу**1-кіші бөлім Тас және бетон қабырғаларды әрлеу****1-топ Тас және бетон қабырғаларды бояу****8723-0101-01-кіші топ Тас және бетон сыланған қабырғаларды цемент-эк ерітіндісімен қарапайым бояу****8723-0101-0101 - кесте сулы желім құрамымен**Сипаттамасы:

1. Дайын ауыр, цемент-эк әрлеу ерітіндісі. 1:1:6. 2. Желімдік қоспалар.

Жұмыс құрамы:

1. Тас пен бетон бойынша цемент-эк ерітіндісімен қарапайым сылау. 2. Су құрамымен қарапайым желімдік бояу.

Өлшеуіш: 100 м²

Аймақтар	Жұмысшылардың еңбек шығындары	Жұмысшылардың еңбегіне ақы төлеу (жұмысшылардың еңбек шығындарының құрамында)	Машиналар мен механизмдер	Машинистердің еңбегіне ақы төлеу (машиналар мен механизмдер құрамында)	Материалдар, бұйымдар және конструкциялар	Жабдықтар	Құн көрсеткіші (2,4,6,7 бағ. қосындысы)
1	2	3	4	5	6	7	8
01 Астана қаласы	438 456	229 525	35 282	15 931	40 332	-	514 070
02 Алматы қаласы	430 599	225 394	34 462	15 667	35 106	-	500 167
03 Ақмола облысы	396 826	207 738	32 339	14 424	38 229	-	467 394
04 Ақтөбе облысы	366 704	191 928	30 343	13 331	40 123	-	437 170
05 Алматы облысы	412 101	215 702	33 075	14 991	35 864	-	481 040
06 Атырау облысы	381 783	199 835	31 164	13 893	58 270	-	471 217
07 Батыс-Қазақстан облысы	373 189	195 355	30 006	13 570	41 984	-	445 179
08 Жамбыл облысы	379 908	198 879	30 848	13 845	35 088	-	445 844
09 Қарағанды облысы	388 312	203 260	31 405	14 111	42 297	-	462 014
10 Қостанай облысы	387 632	202 885	31 196	14 083	40 616	-	459 444
11 Қызылорда облысы	362 410	189 700	29 271	13 188	39 604	-	431 285
12 Маңғыстау облысы	494 094	258 619	39 219	18 002	37 119	-	570 432
13 Түркістан облысы	361 449	189 207	29 558	13 169	38 593	-	429 600
14 Павлодар облысы	390 399	204 378	31 401	14 185	46 781	-	468 581

8723-0101-0101- кестенің соңы

1	2	3	4	5	6	7	8
15 Солтүстік-Қазақстан облысы	395 627	207 070	31 686	14 379	46 649	-	473 962
16 Шығыс-Қазақстан облысы	425 920	222 960	34 230	15 476	42 356	-	502 506
17 Шымкент қаласы	395 678	207 137	32 117	14 420	40 696	-	468 491
18 Абай облысы	401 673	210 274	32 433	14 601	42 356	-	476 462
19 Жетісу облысы	389 460	203 858	31 479	14 172	35 864	-	456 803
20 Ұлытау облысы	408 162	213 635	32 494	14 834	49 309	-	489 965

8723-0101-0102 - кесте сулы әк құрамымен

Сипаттамасы:

1. Дайын ауыр, цемент-әк әрлеу ерітіндісі. 1:1:6. 2. Құрылыс әгі.

Жұмыс құрамы:

1. Тас пен бетон бойынша цемент-әк ерітіндісімен қарапайым сылау. 2. Су құрамымен әк бояуы.

Өлшеуіш: 100 м2

Аймақтар	Жұмысшылардың еңбек шығындары	Жұмысшылардың еңбегіне ақы төлеу (жұмысшылардың еңбек шығындарының құрамында)	Машиналар мен механизмдер	Машинистердің еңбегіне ақы төлеу (машиналар мен механизмдер құрамында)	Материалдар, бұйымдар және конструкциялар	Жабдықтар	Құн көрсеткіші (2,4,6,7 бағ. қосындысы)
1	2	3	4	5	6	7	8
01 Астана қаласы	452 719	236 989	35 182	15 896	41 382	-	529 283
02 Алматы қаласы	436 855	228 668	33 722	15 340	36 157	-	506 734
03 Ақмола облысы	409 719	214 491	32 246	14 392	39 268	-	481 233
04 Ақтөбе облысы	375 337	196 445	29 974	13 177	41 169	-	446 480
05 Алматы облысы	418 090	218 837	32 364	14 677	36 905	-	487 359
06 Атырау облысы	387 324	202 736	30 494	13 603	59 317	-	477 135
07 Батыс-Қазақстан облысы	381 970	199 951	29 638	13 413	43 026	-	454 634
08 Жамбыл облысы	378 560	198 174	29 611	13 297	36 128	-	444 299

8723-0101-0102- кестенің соңы

1	2	3	4	5	6	7	8
09 Қарағанды облысы	400 957	209 879	31 313	14 080	43 342	-	475 612
10 Қостанай облысы	400 240	209 486	31 105	14 052	41 656	-	473 001
11 Қызылорда облысы	367 672	192 451	28 640	12 912	40 645	-	436 957
12 Маңғыстау облысы	492 342	257 701	37 651	17 289	38 161	-	568 154
13 Түркістан облысы	360 156	188 533	28 372	12 648	39 045	-	427 573
14 Павлодар облысы	403 091	211 020	31 310	14 154	47 821	-	482 222
15 Солтүстік-Қазақстан облысы	408 490	213 803	31 593	14 347	47 688	-	487 771
16 Шығыс-Қазақстан облысы	439 788	230 214	34 133	15 442	43 397	-	517 318
17 Шымкент қаласы	394 258	206 397	30 829	13 849	41 159	-	466 246
18 Абай облысы	414 753	217 116	32 339	14 568	43 397	-	490 489
19 Жетісу облысы	395 119	206 816	30 802	13 876	36 905	-	462 826
20 Ұлытау облысы	421 450	220 587	32 400	14 801	50 349	-	504 199

8723-0101-0103 - кесте поливинилацетатты су эмульсиялық құрамыменСипаттамасы:

1. Дайын ауыр, цемент-эк әрлеу ерітіндісі. 1:1:6. 2. Су-эмульсиялық бояу.

Жұмыс құрамы:

1. Тас пен бетон бойынша цемент-эк ерітіндісімен қарапайым сылау. 2. Поливинилацетатты су-эмульсиялық құраммен қарапайым бояу.

Өлшеуіш: 100 м2

Аймақтар	Жұмысшылардың еңбек шығындары	Жұмысшылардың еңбегіне ақы төлеу (жұмысшылардың еңбек шығындарының құрамында)	Машиналар мен механизмдер	Машинистердің еңбегіне ақы төлеу (машиналар мен механизмдер құрамында)	Материалдар, бұйымдар және конструкциялар	Жабдықтар	Құн көрсеткіші (2,4,6,7 бағ. қосындысы)
1	2	3	4	5	6	7	8
01 Астана қаласы	489 275	256 128	35 779	16 109	51 912	-	576 966
02 Алматы қаласы	472 122	247 130	34 298	15 545	46 686	-	553 106

8723-0101-0103- кестенің соңы

1	2	3	4	5	6	7	8
03 Ақмола облысы	442 827	231 811	32 802	14 585	49 808	-	525 437
04 Ақтөбе облысы	405 640	212 306	30 493	13 353	51 703	-	487 836
05 Алматы облысы	451 813	236 490	32 922	14 874	47 444	-	532 179
06 Атырау облысы	418 602	219 106	31 022	13 785	69 850	-	519 474
07 Батыс-Қазақстан облысы	412 795	216 083	30 164	13 593	53 564	-	496 523
08 Жамбыл облысы	409 119	214 169	30 122	13 475	46 668	-	485 909
09 Қарағанды облысы	433 319	226 814	31 860	14 269	53 877	-	519 056
10 Қостанай облысы	432 553	226 396	31 652	14 240	52 196	-	516 401
11 Қызылорда облысы	397 352	207 990	29 148	13 085	51 184	-	477 684
12 Маңғыстау облысы	532 074	278 500	38 272	17 521	48 699	-	619 045
13 Түркістан облысы	389 228	203 749	28 866	12 817	50 172	-	468 266
14 Павлодар облысы	435 629	228 052	31 859	14 343	58 361	-	525 849
15 Солтүстік-Қазақстан облысы	441 490	231 073	32 148	14 539	58 228	-	531 866
16 Шығыс-Қазақстан облысы	475 271	248 792	34 717	15 649	53 935	-	563 923
17 Шымкент қаласы	426 116	223 063	31 356	14 034	52 276	-	509 748
18 Абай облысы	448 212	234 636	32 899	14 763	53 935	-	535 046
19 Жетісу облысы	427 028	223 517	31 337	14 061	47 444	-	505 809
20 Ұлытау облысы	455 465	238 395	32 966	14 999	60 889	-	549 320

8723-0101-0104 - кесте май құрамыменСипаттамасы:

1. Дайын ауыр, цемент-эк әрлеу ерітіндісі. 1:1:6. 2. Түрлі-түсті майлы бояу.

Жұмыс құрамы:

1. Тас пен бетон бойынша цемент-эк ерітіндісімен қарапайым сылау. 2. Майлы құраммен қарапайым бояу.

Өлшеуіш: 100 м2

Аймақтар	Жұмысшылардың еңбек шығындары	Жұмысшылардың еңбегіне ақы төлеу (жұмысшылардың еңбек шығындарының құрамында)	Машиналар мен механизмдер	Машинистердің еңбегіне ақы төлеу (машиналар мен механизмдер құрамында)	Материалдар, бұйымдар және конструкциялар	Жабдықтар	Құн көрсеткіші (2,4,6,7 бағ. қосындысы)
1	2	3	4	5	6	7	8
01 Астана қаласы	518 034	271 181	35 481	16 002	60 637	-	614 152
02 Алматы қаласы	499 885	261 658	34 010	15 443	55 412	-	589 307
03 Ақмола облысы	468 862	245 445	32 524	14 488	58 534	-	559 920
04 Ақтөбе облысы	429 478	224 785	30 233	13 265	60 430	-	520 141
05 Алматы облысы	478 368	250 394	32 643	14 776	56 170	-	567 181
06 Атырау облысы	443 187	231 982	30 758	13 694	78 578	-	552 523
07 Батыс-Қазақстан облысы	437 069	228 792	29 901	13 503	62 292	-	529 262
08 Жамбыл облысы	433 197	226 767	29 866	13 386	55 394	-	518 457
09 Қарағанды облысы	458 789	240 151	31 587	14 174	62 603	-	552 979
10 Қостанай облысы	457 966	239 705	31 378	14 146	60 922	-	550 266
11 Қызылорда облысы	420 699	220 213	28 894	12 999	59 911	-	509 504
12 Маңғыстау облысы	563 345	294 871	37 961	17 405	57 426	-	658 732
13 Түркістан облысы	412 133	215 740	28 619	12 732	58 899	-	499 651
14 Павлодар облысы	461 248	241 469	31 584	14 248	67 086	-	559 918
15 Солтүстік-Қазақстан облысы	467 434	244 662	31 871	14 443	66 954	-	566 259
16 Шығыс-Қазақстан облысы	503 223	263 429	34 425	15 545	62 662	-	600 310
17 Шымкент қаласы	451 169	236 183	31 093	13 942	61 003	-	543 265
18 Абай облысы	474 582	248 439	32 619	14 665	62 662	-	569 863
19 Жетісу облысы	452 107	236 651	31 069	13 968	56 170	-	539 346
20 Ұлытау облысы	482 245	252 415	32 683	14 900	69 614	-	584 542

8723-0101-02-кіші топ Тас және бетон сыланған қабырғаларды цемент-эк ерітіндісімен жақсартылған бояу

8723-0101-0201 - кесте сулы желім құрамымен

Сипаттамасы:

1. Дайын ауыр, цемент-эк әрлеу ерітіндісі. 1:1:6. 2. Желімдік қоспалар.

Жұмыс құрамы:

1. Тас пен бетон бойынша цемент-эк ерітіндісімен жақсартылған сылау. 2. Су құрамымен жақсартылған желімдік бояу.

Өлшеуіш: 100 м2

Аймақтар	Жұмысшылардың еңбек шығындары	Жұмысшылардың еңбегіне ақы төлеу (жұмысшылардың еңбек шығындарының құрамында)	Машиналар мен механизмдер	Машинистердің еңбегіне ақы төлеу (машиналар мен механизмдер құрамында)	Материалдар, бұйымдар және конструкциялар	Жабдықтар	Құн көрсеткіші (2,4,6,7 бағ. қосындысы)
1	2	3	4	5	6	7	8
01 Астана қаласы	547 485	286 567	37 023	16 620	54 962	-	639 470
02 Алматы қаласы	528 230	276 479	35 496	16 039	48 491	-	612 217
03 Ақмола облысы	495 427	259 335	33 951	15 048	52 359	-	581 737
04 Ақтөбе облысы	453 864	237 532	31 568	13 777	54 706	-	540 138
05 Алматы облысы	505 472	264 580	34 077	15 346	49 431	-	588 980
06 Атырау облысы	468 363	245 156	32 115	14 222	77 180	-	577 658
07 Батыс-Қазақстан облысы	461 825	241 728	31 232	14 024	57 011	-	550 068
08 Жамбыл облысы	457 898	239 670	31 189	13 903	48 470	-	537 557
09 Қарағанды облысы	484 962	253 840	32 981	14 721	57 397	-	575 340
10 Қостанай облысы	483 913	253 316	32 766	14 692	55 316	-	571 995
11 Қызылорда облысы	444 510	232 667	30 184	13 500	54 063	-	528 757
12 Маңғыстау облысы	595 227	311 568	39 598	18 077	50 987	-	685 812
13 Түркістан облысы	435 447	227 935	29 893	13 224	52 810	-	518 150
14 Павлодар облысы	487 358	255 088	32 980	14 799	62 950	-	583 288
15 Солтүстік-Қазақстан облысы	493 923	258 543	33 279	15 000	62 786	-	589 988
16 Шығыс-Қазақстан облысы	531 745	278 341	35 928	16 145	57 471	-	625 144
17 Шымкент қаласы	476 732	249 549	32 462	14 480	55 414	-	564 608
18 Абай облысы	501 504	262 512	34 053	15 232	57 471	-	593 028
19 Жетісу облысы	477 669	250 023	32 441	14 508	49 431	-	559 541
20 Ұлытау облысы	509 641	266 759	34 124	15 475	66 081	-	609 846

8723-0101-0202 - кесте поливинилацетатты су эмульсиялық құрамыменСипаттамасы:

1. Дайын ауыр, цемент-эк әрлеу ерітіндісі. 1:1:6. 2. Су-эмульсиялық бояу.

Жұмыс құрамы:

1. Тас пен бетон бойынша цемент-эк ерітіндісімен жақсартылған сылау. 2. Поливинилацетатты су-эмульсиялық құраммен жақсартылған бояу.

Өлшеуіш: 100 м²

Аймақтар	Жұмысшылардың еңбек шығындары	Жұмысшылардың еңбегіне ақы төлеу (жұмысшылардың еңбек шығындарының құрамында)	Машиналар мен механизмдер	Машинистердің еңбегіне ақы төлеу (машиналар мен механизмдер құрамында)	Материалдар, бұйымдар және конструкциялар	Жабдықтар	Құн көрсеткіші (2,4,6,7 бағ. қосындысы)
1	2	3	4	5	6	7	8
01 Астана қаласы	724 274	379 112	38 192	17 040	71 169	-	833 635
02 Алматы қаласы	698 828	365 775	36 623	16 444	64 696	-	800 147
03 Ақмола облысы	655 459	343 088	35 039	15 428	68 565	-	759 063
04 Ақтөбе облысы	600 430	314 244	32 584	14 125	70 910	-	703 924
05 Алматы облысы	668 646	350 000	35 168	15 734	65 636	-	769 450
06 Атырау облысы	619 605	324 324	33 148	14 581	93 384	-	746 137
07 Батыс-Қазақстан облысы	610 940	319 775	32 260	14 378	73 215	-	716 415
08 Жамбыл облысы	605 730	317 050	32 192	14 254	64 675	-	702 597
09 Қарағанды облысы	641 532	335 786	34 051	15 093	73 603	-	749 186
10 Қостанай облысы	640 177	335 108	33 835	15 063	71 521	-	745 533
11 Қызылорда облысы	588 058	307 807	31 180	13 841	70 268	-	689 506
12 Маңғыстау облысы	787 424	412 177	40 816	18 534	67 190	-	895 430
13 Түркістан облысы	576 057	301 542	30 860	13 558	69 015	-	675 932
14 Павлодар облысы	644 725	337 463	34 054	15 172	79 156	-	757 935
15 Солтүстік-Қазақстан облысы	653 465	342 051	34 363	15 379	78 992	-	766 820
16 Шығыс-Қазақстан облысы	703 449	368 221	37 072	16 553	73 675	-	814 196

8723-0101-0202- кестенің соңы

1	2	3	4	5	6	7	8
17 Шымкент қаласы	630 725	330 141	33 494	14 845	71 619	-	735 838
18 Абай облысы	663 435	347 276	35 150	15 616	73 675	-	772 260
19 Жетісу облысы	631 977	330 783	33 489	14 874	65 636	-	731 102
20 Ұлытау облысы	674 207	352 902	35 233	15 866	82 287	-	791 727

8723-0101-0203 - кесте май құрамыменСипаттамасы:

1. Дайын ауыр, цемент-эк әрлеу ерітіндісі 1:1:6. 2. Түрлі-түсті майлы бояу.

Жұмыс құрамы:

1. Тас пен бетон бойынша цемент-эк ерітіндісімен жақсартылған сылау. 2. Майлы құраммен жақсартылған бояу.

Өлшеуіш: 100 м²

Аймақтар	Жұмысшылардың еңбек шығындары	Жұмысшылардың еңбегіне ақы төлеу (жұмысшылардың еңбек шығындарының құрамында)	Машиналар мен механизмдер	Машинистердің еңбегіне ақы төлеу (машиналар мен механизмдер құрамында)	Материалдар, бұйымдар және конструкциялар	Жабдықтар	Құн көрсеткіші (2,4,6,7 бағ. қосындысы)
1	2	3	4	5	6	7	8
01 Астана қаласы	777 197	406 818	37 720	16 868	80 832	-	895 749
02 Алматы қаласы	749 885	392 504	36 167	16 278	74 366	-	860 418
03 Ақмола облысы	703 315	368 173	34 599	15 272	78 228	-	816 142
04 Ақтөбе облысы	644 312	337 209	32 174	13 983	80 583	-	757 069
05 Алматы облысы	717 651	375 633	34 727	15 575	75 306	-	827 684
06 Атырау облысы	664 902	348 027	32 731	14 435	103 060	-	800 693
07 Батыс-Қазақстан облысы	655 658	343 199	31 845	14 234	82 892	-	770 395
08 Жамбыл облысы	649 973	340 225	31 786	14 111	74 344	-	756 103
09 Қарағанды облысы	688 403	360 333	33 619	14 941	83 266	-	805 288
10 Қостанай облысы	687 016	359 615	33 403	14 911	81 190	-	801 609
11 Қызылорда облысы	631 084	330 326	30 778	13 702	79 939	-	741 801

8723-0101-0203- кестенің соңы

1	2	3	4	5	6	7	8
12 Маңғыстау облысы	845 073	442 338	40 323	18 347	76 868	-	962 264
13 Түркістан облысы	618 208	323 604	30 469	13 421	78 686	-	727 363
14 Павлодар облысы	691 910	362 176	33 620	15 020	88 819	-	814 349
15 Солтүстік-Қазақстан облысы	701 187	367 021	33 925	15 224	88 658	-	823 770
16 Шығыс-Қазақстан облысы	754 901	395 158	36 610	16 387	83 349	-	874 860
17 Шымкент қаласы	676 774	354 280	33 077	14 696	81 290	-	791 141
18 Абай облысы	711 952	372 684	34 707	15 459	83 349	-	830 008
19 Жетісу облысы	678 150	354 965	33 066	14 724	75 306	-	786 522
20 Ұлытау облысы	723 484	378 681	34 785	15 706	91 950	-	850 219

8723-0101-03-кіші топ Тас және бетон сыланған қабырғаларды цемент-эк ерітіндісімен жоғары сапалы бояу

8723-0101-0301 - кесте поливинилацетатты су эмульсиялық құрамымен

Сипаттамасы:

1. Дайын ауыр, цемент-эк әрлеу ерітіндісі. 1:1:6. 2. Су-эмульсиялық бояу.

Жұмыс құрамы:

1. Тас пен бетон бойынша цемент-эк ерітіндісімен жоғары сапалы сылау. 2. Поливинилацетатты су-эмульсиялық құраммен жоғары сапалы бояу.

Өлшеуіш: 100 м2

Аймақтар	Жұмысшылардың еңбек шығындары	Жұмысшылардың еңбегіне ақы төлеу (жұмысшылардың еңбек шығындарының құрамында)	Машиналар мен механизмдер	Машинистердің еңбегіне ақы төлеу (машиналар мен механизмдер құрамында)	Материалдар, бұйымдар және конструкциялар	Жабдықтар	Құн көрсеткіші (2,4,6,7 бағ. қосындысы)
1	2	3	4	5	6	7	8
01 Астана қаласы	1 247 087	652 766	39 884	17 692	89 925	-	1 376 896

8723-0101-0301- кестенің соңы

1	2	3	4	5	6	7	8
02 Алматы қаласы	1 203 469	629 939	38 253	17 073	81 272	-	1 322 994
03 Ақмола облысы	1 128 616	590 772	36 607	16 018	86 445	-	1 251 668
04 Ақтөбе облысы	1 033 771	541 121	34 050	14 666	89 580	-	1 157 401
05 Алматы облысы	1 151 297	602 700	36 742	16 336	82 530	-	1 270 569
06 Атырау облысы	1 066 772	558 417	34 639	15 140	119 625	-	1 221 036
07 Батыс-Қазақстан облысы	1 051 856	550 667	33 729	14 929	92 663	-	1 178 248
08 Жамбыл облысы	1 042 906	545 911	33 642	14 800	81 245	-	1 157 793
09 Қарағанды облысы	1 104 659	578 223	35 587	15 671	93 180	-	1 233 426
10 Қостанай облысы	1 102 376	577 081	35 366	15 640	90 398	-	1 228 140
11 Қызылорда облысы	1 012 603	530 058	32 603	14 371	88 723	-	1 133 929
12 Маңғыстау облысы	1 355 994	709 806	42 599	19 243	84 608	-	1 483 201
13 Түркістан облысы	992 032	519 316	32 258	14 077	87 048	-	1 111 338
14 Павлодар облысы	1 110 301	581 201	35 593	15 753	100 605	-	1 246 499
15 Солтүстік-Қазақстан облысы	1 125 316	589 059	35 916	15 968	100 385	-	1 261 617
16 Шығыс-Қазақстан облысы	1 211 532	634 194	38 724	17 187	93 278	-	1 343 534
17 Шымкент қаласы	1 086 027	568 479	34 993	15 414	90 527	-	1 211 547
18 Абай облысы	1 142 555	598 060	36 727	16 214	93 278	-	1 272 560
19 Жетісу облысы	1 088 232	569 675	34 998	15 443	82 530	-	1 205 760
20 Ұлытау облысы	1 160 945	607 697	36 821	16 473	104 790	-	1 302 556

8723-0101-0302 - кесте май құрамыменСипаттамасы:

1. Дайын ауыр, цемент-эк әрлеу ерітіндісі. 1:1:6. 2. Түрлі-түсті майлы бояу.

Жұмыс құрамы:

1. Тас пен бетон бойынша цемент-эк ерітіндісімен жоғары сапалы сылау. 2. Майлы құраммен жоғары сапалы бояу.

Өлшеуіш: 100 м2

Аймақтар	Жұмысшылардың еңбек шығындары	Жұмысшылардың еңбегіне ақы төлеу (жұмысшылардың еңбек шығындарының құрамында)	Машиналар мен механизмдер	Машинистердің еңбегіне ақы төлеу (машиналар мен механизмдер құрамында)	Материалдар, бұйымдар және конструкциялар	Жабдықтар	Құн көрсеткіші (2,4,6,7 бағ. қосындысы)
1	2	3	4	5	6	7	8
01 Астана қаласы	1 318 907	690 362	39 212	17 450	101 052	-	1 459 171
02 Алматы қаласы	1 272 777	666 219	37 606	16 839	92 411	-	1 402 794
03 Ақмола облысы	1 193 617	624 795	35 982	15 799	97 567	-	1 327 166
04 Ақтөбе облысы	1 093 317	572 285	33 467	14 465	100 726	-	1 227 510
05 Алматы облысы	1 217 617	637 415	36 116	16 112	93 664	-	1 347 397
06 Атырау облысы	1 128 209	590 574	34 046	14 932	130 776	-	1 293 031
07 Батыс-Қазақстан облысы	1 112 448	582 388	33 139	14 724	103 808	-	1 249 395
08 Жамбыл облысы	1 102 978	577 352	33 066	14 597	92 377	-	1 228 421
09 Қарағанды облысы	1 168 289	611 526	34 973	15 456	104 306	-	1 307 568
10 Қостанай облысы	1 165 871	610 317	34 752	15 425	101 529	-	1 302 152
11 Қызылорда облысы	1 070 920	560 584	32 032	14 174	99 857	-	1 202 809
12 Маңғыстау облысы	1 434 089	750 686	41 899	18 979	95 755	-	1 571 743
13 Түркістан облысы	1 049 162	549 222	31 702	13 884	98 182	-	1 179 046
14 Павлодар облысы	1 174 257	614 673	34 976	15 537	111 725	-	1 320 958
15 Солтүстік-Қазақстан облысы	1 190 114	622 981	35 294	15 749	111 511	-	1 336 919
16 Шығыс-Қазақстан облысы	1 281 319	670 723	38 066	16 952	104 418	-	1 423 803
17 Шымкент қаласы	1 148 575	601 217	34 400	15 203	101 668	-	1 284 643
18 Абай облысы	1 208 342	632 498	36 097	15 992	104 418	-	1 348 857
19 Жетісу облысы	1 150 915	602 482	34 396	15 232	93 664	-	1 278 975
20 Ұлытау облысы	1 227 811	642 698	36 185	16 247	115 911	-	1 379 907

8723-0101-04-кіші топ Цемент-эк ерітіндісімен сыланған және құрғақ қоспамен өңделген тас және бетон қабырғаларды бояу
8723-0101-0401 - кесте бір рет акрилді су эмульсиясы құрамымен

Сипаттамасы:

1. Дайын ауыр, цемент-эк әрлеу ерітіндісі. 1:1:6. 2. Құрғақ тығындау гипс қоспалары М25. 3. Ішкі жұмыстарға арналған сүртілетін күңгірт су акрил дисперсиясы негізіндегі бояу.

Жұмыс құрамы:

1. Тас пен бетон бойынша цемент-эк ерітіндісімен сылау. 2. Гипс негізіндегі құрғақ қоспалармен сыланған беттерді әрлеу. 3. Бір рет акрилді су эмульсиясы құрамымен бояу.

Өлшеуіш: 100 м²

Аймақтар	Жұмысшылардың еңбек шығындары	Жұмысшылардың еңбегіне ақы төлеу (жұмысшылардың еңбек шығындарының құрамында)	Машиналар мен механизмдер	Машинистердің еңбегіне ақы төлеу (машиналар мен механизмдер құрамында)	Материалдар, бұйымдар және конструкциялар	Жабдықтар	Құн көрсеткіші (2,4,6,7 бағ. қосындысы)
1	2	3	4	5	6	7	8
01 Астана қаласы	900 468	471 348	38 534	16 912	112 314	-	1 051 316
02 Алматы қаласы	868 832	454 766	36 897	16 320	107 072	-	1 012 801
03 Ақмола облысы	814 878	426 577	35 425	15 311	110 178	-	960 481
04 Ақтөбе облысы	746 511	390 698	33 006	14 019	112 111	-	891 628
05 Алматы облысы	831 492	435 220	35 453	15 615	107 804	-	974 749
06 Атырау облысы	770 368	403 230	33 500	14 472	130 254	-	934 122
07 Батыс-Қазақстан облысы	759 664	397 643	32 560	14 270	113 963	-	906 187
08 Жамбыл облысы	753 051	394 186	32 478	14 147	107 026	-	892 555
09 Қарағанды облысы	797 578	417 480	34 403	14 980	114 335	-	946 316
10 Қостанай облысы	795 998	416 655	34 164	14 949	112 623	-	942 785
11 Қызылорда облысы	731 196	382 728	31 481	13 737	111 531	-	874 208
12 Маңғыстау облысы	979 132	512 507	41 017	18 394	109 132	-	1 129 281
13 Түркістан облысы	716 275	374 938	31 167	13 456	110 530	-	857 972
14 Павлодар облысы	801 669	419 634	34 382	15 058	118 762	-	954 813

8723-0101-0401- кестенің соңы

1	2	3	4	5	6	7	8
15 Солтүстік-Қазақстан облысы	812 415	425 236	34 672	15 263	118 645	-	965 732
16 Шығыс-Қазақстан облысы	874 645	457 841	37 403	16 429	114 326	-	1 026 374
17 Шымкент қаласы	784 128	410 479	33 782	14 734	112 708	-	930 618
18 Абай облысы	824 879	431 801	35 495	15 499	114 318	-	974 692
19 Жетісу облысы	785 734	411 278	33 801	14 762	107 820	-	927 355
20 Ұлытау облысы	838 237	438 743	35 516	15 746	121 225	-	994 978

8723-0101-0402 - кесте екі рет акрилді су эмульсиясы құрамымен

Сипаттамасы:

1. Дайын ауыр, цемент-эк әрлеу ерітіндісі. 1:1:6. 2. Құрғақ тығындау гипс қоспалары М25. 3. Ішкі жұмыстарға арналған сүртілетін күңгірт су акрил дисперсиясы негізіндегі бояу.

Жұмыс құрамы:

1. Тас пен бетон бойынша цемент-эк ерітіндісімен қарапайым сылау. 2. Гипс негізіндегі құрғақ қоспалармен сыланған беттерді әрлеу. 3. Екі рет акрилді су эмульсиясы құрамымен бояу.

Өлшеуіш: 100 м²

Аймақтар	Жұмысшылардың еңбек шығындары	Жұмысшылардың еңбегіне ақы төлеу (жұмысшылардың еңбек шығындарының құрамында)	Машиналар мен механизмдер	Машинистердің еңбегіне ақы төлеу (машиналар мен механизмдер құрамында)	Материалдар, бұйымдар және конструкциялар	Жабдықтар	Құн көрсеткіші (2,4,6,7 бағ. қосындысы)
1	2	3	4	5	6	7	8
01 Астана қаласы	965 315	505 290	38 648	16 953	117 179	-	1 121 142
02 Алматы қаласы	931 398	487 513	37 007	16 360	111 937	-	1 080 342
03 Ақмола облысы	873 557	457 293	35 531	15 349	115 044	-	1 024 132
04 Ақтөбе облысы	800 269	418 832	33 106	14 053	116 977	-	950 352

8723-0101-0402- кестенің соңы

1	2	3	4	5	6	7	8
05 Алматы облысы	891 366	466 559	35 560	15 653	112 670	-	1 039 596
06 Атырау облысы	825 844	432 268	33 601	14 507	135 120	-	994 565
07 Батыс-Қазақстан облысы	814 366	426 275	32 661	14 305	118 828	-	965 855
08 Жамбыл облысы	807 288	422 574	32 576	14 182	111 892	-	951 756
09 Қарағанды облысы	855 022	447 548	34 507	15 016	119 201	-	1 008 730
10 Қостанай облысы	853 315	446 660	34 269	14 986	117 489	-	1 005 073
11 Қызылорда облысы	783 846	410 286	31 578	13 771	116 397	-	931 821
12 Маңғыстау облысы	1 049 635	549 411	41 136	18 439	113 997	-	1 204 768
13 Түркістан облысы	767 852	401 936	31 262	13 489	115 395	-	914 509
14 Павлодар облысы	859 395	449 848	34 487	15 095	123 628	-	1 017 510
15 Солтүстік-Қазақстан облысы	870 916	455 859	34 778	15 301	123 511	-	1 029 205
16 Шығыс-Қазақстан облысы	937 629	490 809	37 515	16 469	119 191	-	1 094 335
17 Шымкент қаласы	840 592	440 037	33 883	14 770	117 573	-	992 048
18 Абай облысы	884 281	462 894	35 602	15 537	119 183	-	1 039 066
19 Жетісу облысы	842 309	440 891	33 903	14 798	112 686	-	988 898
20 Ұлытау облысы	898 602	470 340	35 624	15 785	126 090	-	1 060 316

8723-0101-0403 - кесте поливинилацетатты су эмульсиялық құрамыменСипаттамасы:

1. Дайын ауыр, цемент-эк әрлеу ерітіндісі. 1:1:6. 2. Құрғақ тығындау гипс қоспалары М25. 3. Су-эмульсиялық бояу.

Жұмыс құрамы:

1. Тас пен бетон бойынша цемент-эк ерітіндісімен қарапайым сылау. 2. Гипс негізіндегі құрғақ қоспалармен сыланған беттерді әрлеу. 3. Поливинилацетатты су-эмульсиялық құраммен жақсартылған бояу.

Өлшеуіш: 100 м2

Аймақтар	Жұмысшылардың еңбек шығындары	Жұмысшылардың еңбегіне ақы төлеу (жұмысшылардың еңбек шығындарының құрамында)	Машиналар мен механизмдер	Машинистердің еңбегіне ақы төлеу (машиналар мен механизмдер құрамында)	Материалдар, бұйымдар және конструкциялар	Жабдықтар	Құн көрсеткіші (2,4,6,7 бағ. қосындысы)
1	2	3	4	5	6	7	8
01 Астана қаласы	1 015 581	531 615	39 902	17 403	121 847	-	1 177 330
02 Алматы қаласы	979 935	512 925	38 216	16 794	116 605	-	1 134 756
03 Ақмола облысы	919 122	481 120	36 697	15 756	119 711	-	1 075 530
04 Ақтөбе облысы	841 952	440 656	34 196	14 426	121 644	-	997 792
05 Алматы облысы	937 702	490 826	36 730	16 068	117 337	-	1 091 769
06 Атырау облысы	868 849	454 782	34 709	14 891	139 787	-	1 043 345
07 Батыс-Қазақстан облысы	856 748	448 455	33 763	14 684	123 496	-	1 014 007
08 Жамбыл облысы	849 287	444 561	33 651	14 557	116 559	-	999 497
09 Қарағанды облысы	899 504	470 821	35 655	15 414	123 868	-	1 059 027
10 Қостанай облысы	897 749	469 909	35 415	15 383	122 156	-	1 055 320
11 Қызылорда облысы	824 673	431 662	32 646	14 136	121 064	-	978 383
12 Маңғыстау облысы	1 104 271	578 016	42 442	18 928	118 664	-	1 265 377
13 Түркістан облысы	807 830	422 869	32 300	13 846	120 062	-	960 192
14 Павлодар облысы	904 131	473 275	35 639	15 495	128 295	-	1 068 065
15 Солтүстік-Қазақстан облысы	916 336	479 629	35 941	15 706	128 178	-	1 080 455
16 Шығыс-Қазақстан облысы	986 445	516 366	38 742	16 906	123 858	-	1 149 045
17 Шымкент қаласы	884 438	462 965	34 990	15 161	122 241	-	1 041 669
18 Абай облысы	930 310	486 991	36 778	15 948	123 850	-	1 090 938
19 Жетісу облысы	886 258	463 884	35 027	15 190	117 353	-	1 038 638
20 Ұлытау облысы	945 389	494 837	36 814	16 203	130 757	-	1 112 960

8723-0101-0404 - кесте май құрамыменСипаттамасы:

1. Дайын ауыр, цемент-эк әрлеу ерітіндісі. 1:1:6. 2. Құрғақ тығындау гипс қоспалары М25. 3. Түрлі-түсті майлы бояу.

Жұмыс құрамы:

1. Тас пен бетон бойынша цемент-эк ерітіндісімен қарапайым сылау. 2. Гипс негізіндегі құрғақ қоспалармен сыланған беттерді әрлеу. 3. Майлы құраммен жақсартылған бояу.

Өлшеуіш: 100 м²

Аймақтар	Жұмысшылардың еңбек шығындары	Жұмысшылардың еңбегіне ақы төлеу (жұмысшылардың еңбек шығындарының құрамында)	Машиналар мен механизмдер	Машинистердің еңбегіне ақы төлеу (машиналар мен механизмдер құрамында)	Материалдар, бұйымдар және конструкциялар	Жабдықтар	Құн көрсеткіші (2,4,6,7 бағ. қосындысы)
1	2	3	4	5	6	7	8
01 Астана қаласы	1 068 505	559 321	39 429	17 231	131 510	-	1 239 444
02 Алматы қаласы	1 030 992	539 654	37 760	16 628	126 274	-	1 195 026
03 Ақмола облысы	966 977	506 205	36 258	15 600	129 374	-	1 132 609
04 Ақтөбе облысы	885 834	463 621	33 785	14 284	131 317	-	1 050 936
05 Алматы облысы	986 707	516 460	36 289	15 910	127 007	-	1 150 003
06 Атырау облысы	914 146	478 485	34 291	14 745	149 463	-	1 097 900
07 Батыс-Қазақстан облысы	901 465	471 878	33 349	14 539	133 172	-	1 067 986
08 Жамбыл облысы	893 530	467 737	33 246	14 414	126 228	-	1 053 004
09 Қарағанды облысы	946 375	495 369	35 223	15 262	133 531	-	1 115 129
10 Қостанай облысы	944 587	494 415	34 984	15 232	131 824	-	1 111 395
11 Қызылорда облысы	867 699	454 181	32 244	13 996	130 734	-	1 030 677
12 Маңғыстау облысы	1 161 920	608 177	41 948	18 741	128 342	-	1 332 210
13 Түркістан облысы	849 981	444 931	31 909	13 710	129 733	-	1 011 623
14 Павлодар облысы	951 316	497 988	35 205	15 342	137 957	-	1 124 478
15 Солтүстік-Қазақстан облысы	964 059	504 598	35 503	15 551	137 843	-	1 137 405
16 Шығыс-Қазақстан облысы	1 037 897	543 303	38 280	16 739	133 532	-	1 209 709
17 Шымкент қаласы	930 487	487 103	34 572	15 012	131 912	-	1 096 971

8723-0101-0404- кестенің соңы

1	2	3	4	5	6	7	8
18 Абай облысы	978 827	512 398	36 335	15 791	133 524	-	1 148 686
19 Жетісу облысы	932 432	488 066	34 604	15 041	127 023	-	1 094 059
20 Ұлытау облысы	994 667	520 616	36 366	16 043	140 420	-	1 171 453

8723-0101-05-кіші топ Құрғақ қоспалардан жасалған ерітіндімен сыланған және құрғақ қоспамен әрленген тас және бетон қабырғаларды бояу

8723-0101-0501 - кесте бір рет акрилді су эмульсиясы құрамымен

Сипаттамасы:

1. Құрғақ қоспалар - стандартты гипс сылақтары. 2. Құрғақ тығындау гипс қоспалары М25. 3. Ішкі жұмыстарға арналған сүртілетін күңгірт су акрил дисперсиясы негізіндегі бояу.

Жұмыс құрамы:

1. Қабырғаларды қалыңдығы 10 мм-ге дейін гипс негізіндегі құрғақ қоспалармен сылау. 2. Гипс негізіндегі құрғақ қоспалармен сыланған беттерді әрлеу. 3. Бір рет акрилді су эмульсиясы құрамымен бояу.

Өлшеуіш: 100 м2

Аймақтар	Жұмысшылардың еңбек шығындары	Жұмысшылардың еңбегіне ақы төлеу (жұмысшылардың еңбек шығындарының құрамында)	Машиналар мен механизмдер	Машинистердің еңбегіне ақы төлеу (машиналар мен механизмдер құрамында)	Материалдар, бұйымдар және конструкциялар	Жабдықтар	Құн көрсеткіші (2,4,6,7 бағ. қосындысы)
1	2	3	4	5	6	7	8
01 Астана қаласы	907 184	474 886	7 815	2 394	161 618	-	1 076 617
02 Алматы қаласы	875 379	458 203	7 409	2 310	161 583	-	1 044 371
03 Ақмола облысы	821 096	429 782	7 404	2 166	161 547	-	990 047
04 Ақтөбе облысы	752 098	393 637	7 057	1 984	161 632	-	920 787
05 Алматы облысы	837 536	438 409	7 206	2 210	161 526	-	1 006 268
06 Атырау облысы	776 113	406 246	7 003	2 048	161 623	-	944 739
07 Батыс-Қазақстан облысы	765 278	400 571	6 816	2 019	161 611	-	933 705
08 Жамбыл облысы	758 603	397 093	6 687	2 002	161 522	-	926 812

8723-0101-0501- кестенің соңы

1	2	3	4	5	6	7	8
09 Қарағанды облысы	803 457	420 538	7 200	2 120	161 742	-	972 399
10 Қостанай облысы	801 927	419 744	7 132	2 116	161 674	-	970 733
11 Қызылорда облысы	736 660	385 599	6 626	1 944	161 496	-	904 782
12 Маңғыстау облысы	986 384	516 317	7 865	2 603	161 686	-	1 155 935
13 Түркістан облысы	721 600	377 737	6 516	1 904	161 519	-	889 635
14 Павлодар облысы	807 612	422 760	7 163	2 131	161 616	-	976 391
15 Солтүстік-Қазақстан облысы	818 601	428 468	7 181	2 160	161 650	-	987 432
16 Шығыс-Қазақстан облысы	881 149	461 250	7 628	2 325	161 592	-	1 050 369
17 Шымкент қаласы	790 112	413 564	6 886	2 085	161 684	-	958 682
18 Абай облысы	830 997	435 004	7 356	2 193	161 574	-	999 927
19 Жетісу облысы	791 750	414 405	6 993	2 089	161 561	-	960 304
20 Ұлытау облысы	844 479	442 026	7 273	2 228	161 472	-	1 013 224

8723-0101-0502 - кесте екі рет акрилді су эмульсиясы құрамыменСипаттамасы:

1. Құрғақ қоспалар - стандартты гипс сылақтары. 2. Құрғақ тығындау гипс қоспалары М25. 3. Ішкі жұмыстарға арналған сүртілетін күңгірт су акрил дисперсиясы негізіндегі бояу.

Жұмыс құрамы:

1. Қабырғаларды қалыңдығы 10 мм-ге дейін гипс негізіндегі құрғақ қоспалармен сылау. 2. Гипс негізіндегі құрғақ қоспалармен сыланған беттерді әрлеу. 3. Екі рет акрилді су эмульсиясы құрамымен бояу.

Өлшеуіш: 100 м2

Аймақтар	Жұмысшылардың еңбек шығындары	Жұмысшылардың еңбегіне ақы төлеу (жұмысшылардың еңбек шығындарының құрамында)	Машиналар мен механизмдер	Машинистердің еңбегіне ақы төлеу (машиналар мен механизмдер құрамында)	Материалдар, бұйымдар және конструкциялар	Жабдықтар	Құн көрсеткіші (2,4,6,7 бағ. қосындысы)
1	2	3	4	5	6	7	8
01 Астана қаласы	972 031	508 829	7 929	2 435	166 483	-	1 146 443
02 Алматы қаласы	937 945	490 950	7 519	2 349	166 448	-	1 111 912
03 Ақмола облысы	879 775	460 499	7 510	2 204	166 412	-	1 053 697
04 Ақтөбе облысы	805 857	421 771	7 157	2 018	166 497	-	979 511
05 Алматы облысы	897 410	469 748	7 313	2 248	166 391	-	1 071 114
06 Атырау облысы	831 589	435 283	7 104	2 083	166 488	-	1 005 181
07 Батыс-Қазақстан облысы	819 980	429 203	6 916	2 054	166 477	-	993 373
08 Жамбыл облысы	812 841	425 482	6 785	2 036	166 387	-	986 013
09 Қарағанды облысы	860 901	450 605	7 305	2 157	166 608	-	1 034 814
10 Қостанай облысы	859 244	449 749	7 237	2 152	166 539	-	1 033 020
11 Қызылорда облысы	789 310	413 157	6 723	1 977	166 362	-	962 395
12 Маңғыстау облысы	1 056 886	553 221	7 985	2 648	166 552	-	1 231 423
13 Түркістан облысы	773 178	404 734	6 611	1 937	166 384	-	946 173
14 Павлодар облысы	865 339	452 974	7 268	2 168	166 481	-	1 039 088
15 Солтүстік-Қазақстан облысы	877 102	459 091	7 287	2 197	166 516	-	1 050 905
16 Шығыс-Қазақстан облысы	944 132	494 218	7 739	2 365	166 458	-	1 118 329
17 Шымкент қаласы	846 576	443 122	6 987	2 121	166 550	-	1 020 113
18 Абай облысы	890 399	466 098	7 464	2 231	166 439	-	1 064 302
19 Жетісу облысы	848 325	444 018	7 096	2 125	166 427	-	1 021 848
20 Ұлытау облысы	904 844	473 622	7 381	2 267	166 337	-	1 078 562

8723-0101-0503 - кесте поливинилацетатты су эмульсиялық құрамыменСипаттамасы:

1. Құрғақ қоспалар - стандартты гипс сылақтары. 2. Құрғақ тығындау гипс қоспалары М25. 3. Су-эмульсиялық бояу.

Жұмыс құрамы:

1. Қабырғаларды қалыңдығы 10 мм-ге дейін гипс негізіндегі құрғақ қоспалармен сылау. 2. Гипс негізіндегі құрғақ қоспалармен сыланған беттерді әрлеу. 3. Поливинилацетатты су-эмульсиялық құраммен жақсартылған бояу.

Өлшеуіш: 100 м2

Аймақтар	Жұмысшылардың еңбек шығындары	Жұмысшылардың еңбегіне ақы төлеу (жұмысшылардың еңбек шығындарының құрамында)	Машиналар мен механизмдер	Машинистердің еңбегіне ақы төлеу (машиналар мен механизмдер құрамында)	Материалдар, бұйымдар және конструкциялар	Жабдықтар	Құн көрсеткіші (2,4,6,7 бағ. қосындысы)
1	2	3	4	5	6	7	8
01 Астана қаласы	1 022 297	535 154	9 183	2 884	171 151	-	1 202 631
02 Алматы қаласы	986 482	516 361	8 728	2 783	171 115	-	1 166 325
03 Ақмола облысы	925 341	484 326	8 677	2 611	171 079	-	1 105 097
04 Ақтөбе облысы	847 540	443 595	8 247	2 391	171 164	-	1 026 951
05 Алматы облысы	943 747	494 015	8 483	2 663	171 058	-	1 123 288
06 Атырау облысы	874 594	457 797	8 212	2 467	171 155	-	1 053 961
07 Батыс-Қазақстан облысы	862 362	451 383	8 019	2 433	171 144	-	1 041 525
08 Жамбыл облысы	854 840	447 468	7 860	2 412	171 054	-	1 033 754
09 Қарағанды облысы	905 383	473 878	8 453	2 555	171 275	-	1 085 111
10 Қостанай облысы	903 678	472 998	8 383	2 549	171 206	-	1 083 267
11 Қызылорда облысы	830 137	434 532	7 791	2 342	171 029	-	1 008 957
12 Маңғыстау облысы	1 111 522	581 826	9 290	3 136	171 219	-	1 292 031
13 Түркістан облысы	813 156	425 667	7 648	2 294	171 052	-	991 856
14 Павлодар облысы	910 075	476 400	8 421	2 568	171 149	-	1 089 645
15 Солтүстік-Қазақстан облысы	922 523	482 860	8 450	2 602	171 183	-	1 102 156
16 Шығыс-Қазақстан облысы	992 949	519 775	8 967	2 802	171 125	-	1 173 041
17 Шымкент қаласы	890 422	466 049	8 094	2 512	171 217	-	1 069 733
18 Абай облысы	936 429	490 194	8 640	2 643	171 107	-	1 116 176
19 Жетісу облысы	892 274	467 011	8 219	2 517	171 094	-	1 071 587
20 Ұлытау облысы	951 631	498 119	8 571	2 685	171 004	-	1 131 206

8723-0101-0504 - кесте май құрамыменСипаттамасы:

1. Құрғақ қоспалар - стандартты гипс сылақтары. 2. Құрғақ тығындау гипс қоспалары М25. 3. Түрлі-түсті майлы бояу.

Жұмыс құрамы:

1. Қабырғаларды қалыңдығы 10 мм-ге дейін гипс негізіндегі құрғақ қоспалармен сылау. 2. Гипс негізіндегі құрғақ қоспалармен сыланған беттерді әрлеу. 3. Майлы құраммен жақсартылған бояу.

Өлшеуіш: 100 м²

Аймақтар	Жұмысшылардың еңбек шығындары	Жұмысшылардың еңбегіне ақы төлеу (жұмысшылардың еңбек шығындарының құрамында)	Машиналар мен механизмдер	Машинистердің еңбегіне ақы төлеу (машиналар мен механизмдер құрамында)	Материалдар, бұйымдар және конструкциялар	Жабдықтар	Құн көрсеткіші (2,4,6,7 бағ. қосындысы)
1	2	3	4	5	6	7	8
01 Астана қаласы	1 075 221	562 860	8 710	2 713	180 814	-	1 264 745
02 Алматы қаласы	1 037 539	543 090	8 272	2 618	180 785	-	1 226 596
03 Ақмола облысы	973 196	509 411	8 237	2 455	180 742	-	1 162 175
04 Ақтөбе облысы	891 422	466 560	7 836	2 249	180 838	-	1 080 096
05 Алматы облысы	992 751	519 649	8 042	2 505	180 728	-	1 181 521
06 Атырау облысы	919 891	481 501	7 794	2 321	180 832	-	1 108 517
07 Батыс-Қазақстан облысы	907 079	474 806	7 604	2 289	180 820	-	1 095 503
08 Жамбыл облысы	899 083	470 644	7 455	2 269	180 723	-	1 087 261
09 Қарағанды облысы	952 254	498 426	8 020	2 403	180 938	-	1 141 212
10 Қостанай облысы	950 516	497 504	7 952	2 398	180 875	-	1 139 343
11 Қызылорда облысы	873 163	457 051	7 389	2 203	180 699	-	1 061 251
12 Маңғыстау облысы	1 169 172	611 987	8 797	2 950	180 896	-	1 358 865
13 Түркістан облысы	855 307	447 729	7 257	2 158	180 722	-	1 043 286
14 Павлодар облысы	957 260	501 113	7 987	2 415	180 811	-	1 146 058
15 Солтүстік-Қазақстан облысы	970 246	507 830	8 012	2 448	180 849	-	1 159 107
16 Шығыс-Қазақстан облысы	1 044 401	546 712	8 504	2 635	180 798	-	1 233 703

8723-0101-0504- кестенің соңы

1	2	3	4	5	6	7	8
17 Шымкент қаласы	936 471	490 188	7 676	2 363	180 888	-	1 125 035
18 Абай облысы	984 946	515 602	8 197	2 485	180 780	-	1 173 923
19 Жетісу облысы	938 448	491 193	7 796	2 367	180 764	-	1 127 008
20 Ұлытау облысы	1 000 909	523 899	8 123	2 525	180 667	-	1 189 699

2-топ Тас және бетон қабырғаларды қаптау**8723-0102-01-кіші топ Тас және бетон қабырғаларын қарапайым сылақ бойынша цемент-эк ерітіндісімен қаптау****8723-0102-0101 - кесте цемент ерітіндісіндегі керамикалық тақташамен**Сипаттамасы:

1. Дайын ауыр, цемент-эк әрлеу ерітіндісі. 1:1:6. 2. Керамикалық тақташалар.

Жұмыс құрамы:

1. Тас пен бетон бойынша цемент-эк ерітіндісімен қарапайым сылау. 2. Цемент ерітіндісін қолданып керамикалық тақташамен қаптау.

Өлшеуіш: 100 м2

Аймақтар	Жұмысшылардың еңбек шығындары	Жұмысшылардың еңбегіне ақы төлеу (жұмысшылардың еңбек шығындарының құрамында)	Машиналар мен механизмдер	Машинистердің еңбегіне ақы төлеу (машиналар мен механизмдер құрамында)	Материалдар, бұйымдар және конструкциялар	Жабдықтар	Құн көрсеткіші (2,4,6,7 бағ. қосындысы)
1	2	3	4	5	6	7	8
01 Астана қаласы	1 673 040	875 708	41 632	18 378	78 784	-	1 793 456
02 Алматы қаласы	1 614 116	844 922	39 930	17 735	68 644	-	1 722 690
03 Ақмола облысы	1 514 178	792 626	38 230	16 639	74 924	-	1 627 332
04 Ақтөбе облысы	1 386 704	725 876	35 575	15 234	78 713	-	1 500 992
05 Алматы облысы	1 544 936	808 678	38 361	16 969	70 091	-	1 653 388
06 Атырау облысы	1 431 102	749 143	36 181	15 726	115 175	-	1 582 458
07 Батыс-Қазақстан облысы	1 411 541	738 885	35 233	15 507	82 486	-	1 529 260
08 Жамбыл облысы	1 398 920	732 304	35 138	15 373	68 516	-	1 502 574

8723-0102-0101- кестенің соңы

1	2	3	4	5	6	7	8
09 Қарағанды облысы	1 481 732	775 560	37 168	16 278	82 718	-	1 601 618
10 Қостанай облысы	1 478 992	774 155	36 936	16 245	79 416	-	1 595 344
11 Қызылорда облысы	1 358 614	711 246	34 061	14 928	77 459	-	1 470 134
12 Маңғыстау облысы	1 818 930	952 211	44 441	19 989	72 741	-	1 936 112
13 Түркістан облысы	1 331 069	696 757	33 701	14 622	75 473	-	1 440 243
14 Павлодар облысы	1 489 597	779 773	37 172	16 363	92 061	-	1 618 830
15 Солтүстік-Қазақстан облысы	1 509 260	790 098	37 507	16 586	91 933	-	1 638 700
16 Шығыс-Қазақстан облысы	1 625 425	850 777	40 426	17 853	82 956	-	1 748 807
17 Шымкент қаласы	1 457 039	762 715	36 542	16 011	79 711	-	1 573 292
18 Абай облысы	1 532 649	802 388	38 352	16 842	83 046	-	1 654 047
19 Жетісу облысы	1 460 113	764 234	36 550	16 042	70 122	-	1 566 785
20 Ұлытау облысы	1 557 511	815 241	38 446	17 111	96 700	-	1 692 657

8723-0102-0101.1 - кесте Нормда есепке алынбаған негізгі материалдық ресурстар

Ресурс коды	Материал атауы	Өлшем бірлігі	Норма шығыны
1	2	3	4
232-201-0101	Ішкі қабырғаларды қаптауға арналған әшекейленген керамикалық тақтай МЕМСТ 6141-91 тегіс, бір түсті	м2	100

8723-0102-0102 - кесте құрғақ қоспалардан жасалған желімде керамикалық тақташамен

Сипаттамасы:

1. Дайын ауыр, цемент-эк әрлеу ерітіндісі. 1:1:6. 2. Керамикалық тақташалар.

Жұмыс құрамы:

1. Тас пен бетон бойынша цемент-эк ерітіндісімен қарапайым сылау. 2. Құрғақ қоспалардан жасалған желімді қолданып керамикалық тақташамен қаптау.

Өлшеуіш: 100 м2

Аймақтар	Жұмысшылардың еңбек шығындары	Жұмысшылардың еңбегіне ақы төлеу (жұмысшылардың еңбек шығындарының құрамында)	Машиналар мен механизмдер	Машинистердің еңбегіне ақы төлеу (машиналар мен механизмдер құрамында)	Материалдар, бұйымдар және конструкциялар	Жабдықтар	Құн көрсеткіші (2,4,6,7 бағ. қосындысы)
1	2	3	4	5	6	7	8
01 Астана қаласы	1 317 762	689 818	45 996	20 741	80 850	-	1 444 608
02 Алматы қаласы	1 271 640	665 609	44 135	20 015	75 607	-	1 391 382
03 Ақмола облысы	1 192 956	624 425	42 130	18 778	78 730	-	1 313 816
04 Ақтөбе облысы	1 092 317	571 803	39 098	17 193	80 624	-	1 212 039
05 Алматы облысы	1 216 778	636 903	42 365	19 151	76 365	-	1 335 508
06 Атырау облысы	1 127 298	590 098	39 846	17 748	98 771	-	1 265 915
07 Батыс-Қазақстан облысы	1 111 661	581 965	38 857	17 501	82 485	-	1 233 003
08 Жамбыл облысы	1 102 100	576 913	38 713	17 350	75 589	-	1 216 402
09 Қарағанды облысы	1 167 056	610 946	40 984	18 371	82 809	-	1 290 849
10 Қостанай облысы	1 164 986	609 796	40 748	18 334	81 107	-	1 286 841
11 Қызылорда облысы	1 070 202	560 196	37 532	16 847	80 105	-	1 187 839
12 Маңғыстау облысы	1 433 019	750 153	49 235	22 559	77 733	-	1 559 987
13 Түркістан облысы	1 048 448	548 759	37 075	16 502	79 094	-	1 164 617
14 Павлодар облысы	1 173 335	614 235	41 015	18 467	87 386	-	1 301 736
15 Солтүстік-Қазақстан облысы	1 189 275	622 516	41 413	18 719	87 149	-	1 317 837
16 Шығыс-Қазақстан облысы	1 280 408	670 221	44 655	20 148	82 857	-	1 407 920
17 Шымкент қаласы	1 147 939	600 862	40 281	18 070	81 197	-	1 269 417
18 Абай облысы	1 207 424	632 084	42 315	19 008	82 857	-	1 332 596
19 Жетісу облысы	1 150 068	601 969	40 307	18 104	76 365	-	1 266 740
20 Ұлытау облысы	1 226 791	642 113	42 494	19 311	89 830	-	1 359 115

8723-0102-0102.1 - кесте Нормада есепке алынбаған негізгі материалдық ресурстар

Ресурс коды	Материал атауы	Өлшем бірлігі	Норма шығыны
1	2	3	4
232-201-0101	Ішкі қабырғаларды қаптауға арналған әшекейленген керамикалық тақтай МЕМСТ 6141-91 тегіс, бір түсті	м2	100

8723-0102-02-кіші топ Тас және бетон қабырғаларын жақсартылған сылақ цемент-эк ерітіндісімен қаптау
8723-0102-0201 - кесте цемент ерітіндісіндегі керамикалық тақташамен

Сипаттамасы:

1. Дайын ауыр, цемент-эк әрлеу ерітіндісі. 1:1:6. 2. Керамикалық тақташалар.

Жұмыс құрамы:

1. Тас пен бетон бойынша цемент-эк ерітіндісімен жақсартылған сылау. 2. Цемент ерітіндісін қолданып керамикалық тақташамен қаптау.

Өлшеуіш: 100 м²

Аймақтар	Жұмысшылардың еңбек шығындары	Жұмысшылардың еңбегіне ақы төлеу (жұмысшылардың еңбек шығындарының құрамында)	Машиналар мен механизмдер	Машинистердің еңбегіне ақы төлеу (машиналар мен механизмдер құрамында)	Материалдар, бұйымдар және конструкциялар	Жабдықтар	Құн көрсеткіші (2,4,6,7 бағ. қосындысы)
1	2	3	4	5	6	7	8
01 Астана қаласы	1 753 884	917 996	43 275	19 031	90 164	-	1 887 323
02 Алматы қаласы	1 692 065	885 704	41 512	18 365	78 778	-	1 812 355
03 Ақмола облысы	1 587 267	830 873	39 749	17 230	85 803	-	1 712 819
04 Ақтөбе облысы	1 453 691	760 922	36 996	15 776	90 043	-	1 580 730
05 Алматы облысы	1 619 486	847 704	39 888	17 572	80 406	-	1 739 780
06 Атырау облысы	1 500 227	785 329	37 626	16 285	130 831	-	1 668 684
07 Батыс-Қазақстан облысы	1 479 662	774 522	36 652	16 058	94 260	-	1 610 574
08 Жамбыл облысы	1 466 625	767 711	36 546	15 920	78 646	-	1 581 817
09 Қарағанды облысы	1 553 419	813 077	38 653	16 857	94 567	-	1 686 639
10 Қостанай облысы	1 550 358	811 547	38 414	16 823	90 864	-	1 679 636
11 Қызылорда облысы	1 424 151	745 543	35 436	15 459	88 666	-	1 548 253
12 Маңғыстау облысы	1 906 690	998 160	46 181	20 699	83 355	-	2 036 226
13 Түркістан облысы	1 395 291	730 367	35 057	15 142	86 439	-	1 516 787
14 Павлодар облысы	1 561 473	817 355	38 659	16 945	104 979	-	1 705 111
15 Солтүстік-Қазақстан облысы	1 582 118	828 259	39 007	17 176	104 819	-	1 725 944
16 Шығыс-Қазақстан облысы	1 703 882	891 833	42 026	18 487	94 819	-	1 840 727

8723-0102-0201- кестенің соңы

1	2	3	4	5	6	7	8
17 Шымкент қаласы	1 527 370	799 519	37 999	16 580	91 177	-	1 656 546
18 Абай облысы	1 606 672	841 116	39 879	17 441	94 909	-	1 741 460
19 Жетісу облысы	1 530 510	801 079	38 012	16 612	80 437	-	1 648 959
20 Ұлытау облысы	1 632 756	854 633	39 981	17 720	110 220	-	1 782 957

8723-0102-0201.1 - кесте Нормада есепке алынбаған негізгі материалдық ресурстар

Ресурс коды	Материал атауы	Өлшем бірлігі	Норма шығыны
1	2	3	4
232-201-0101	Ішкі қабырғаларды қаптауға арналған әшекейленген керамикалық тақтай МЕМСТ 6141-91 тегіс, бір түсті	м2	100

8723-0102-0202 - кесте құрғақ қоспалардан жасалған желімде керамикалық тақташамен

Сипаттамасы:

1. Дайын ауыр, цемент-эк әрлеу ерітіндісі. 1:1:6. 2. Керамикалық тақташалар.

Жұмыс құрамы:

1. Тас пен бетон бойынша цемент-эк ерітіндісімен жақсартылған сылау. 2. Құрғақ қоспалардан жасалған желімді қолданып керамикалық тақташамен қаптау.

Өлшеуіш: 100 м2

Аймақтар	Жұмысшылардың еңбек шығындары	Жұмысшылардың еңбегіне ақы төлеу (жұмысшылардың еңбек шығындарының құрамында)	Машиналар мен механизмдер	Машинистердің еңбегіне ақы төлеу (машиналар мен механизмдер құрамында)	Материалдар, бұйымдар және конструкциялар	Жабдықтар	Құн көрсеткіші (2,4,6,7 бағ. қосындысы)
1	2	3	4	5	6	7	8
01 Астана қаласы	1 398 606	732 106	47 639	21 394	92 229	-	1 538 474
02 Алматы қаласы	1 349 589	706 391	45 717	20 645	85 740	-	1 481 046
03 Ақмола облысы	1 266 045	662 672	43 650	19 370	89 608	-	1 399 303

8723-0102-0202- кестенің соңы

1	2	3	4	5	6	7	8
04 Ақтөбе облысы	1 159 305	606 850	40 519	17 734	91 954	-	1 291 778
05 Алматы облысы	1 291 328	675 929	43 892	19 754	86 680	-	1 421 900
06 Атырау облысы	1 196 422	626 284	41 291	18 307	114 427	-	1 352 140
07 Батыс-Қазақстан облысы	1 179 782	617 602	40 276	18 052	94 259	-	1 314 317
08 Жамбыл облысы	1 169 805	612 320	40 121	17 896	85 719	-	1 295 645
09 Қарағанды облысы	1 238 744	648 463	42 469	18 950	94 658	-	1 375 871
10 Қостанай облысы	1 236 352	647 187	42 227	18 911	92 555	-	1 371 134
11 Қызылорда облысы	1 135 738	594 493	38 906	17 378	91 312	-	1 265 956
12 Маңғыстау облысы	1 520 779	796 102	50 976	23 269	88 347	-	1 660 102
13 Түркістан облысы	1 112 669	582 369	38 431	17 022	90 059	-	1 241 159
14 Павлодар облысы	1 245 212	651 817	42 502	19 049	100 303	-	1 388 017
15 Солтүстік-Қазақстан облысы	1 262 134	660 677	42 914	19 309	100 036	-	1 405 084
16 Шығыс-Қазақстан облысы	1 358 865	711 277	46 256	20 783	94 719	-	1 499 840
17 Шымкент қаласы	1 218 270	637 665	41 738	18 639	92 663	-	1 352 671
18 Абай облысы	1 281 447	670 813	43 842	19 606	94 719	-	1 420 008
19 Жетісу облысы	1 220 465	638 814	41 769	18 674	86 680	-	1 348 914
20 Ұлытау облысы	1 302 036	681 506	44 029	19 920	103 350	-	1 449 415

8723-0102-0202.1 - кесте Нормада есепке алынбаған негізгі материалдық ресурстар

Ресурс коды	Материал атауы	Өлшем бірлігі	Норма шығыны
1	2	3	4
232-201-0101	Ішкі қабырғаларды қаптауға арналған әшекейленген керамикалық тақтай МЕМСТ 6141-91 тегіс, бір түсті	м2	100

8723-0102-03-кіші топ Тас және бетон қабырғаларын жоғары сапалы сылақ цемент-эк ерітіндісімен қаптау

8723-0102-0301 - кесте цемент ерітіндісіндегі керамикалық тақташамен

Сипаттамасы:

1. Дайын ауыр, цемент-эк әрлеу ерітіндісі. 1:1:6. 2. Керамикалық тақташалар.

Жұмыс құрамы:

1. Тас пен бетон бойынша цемент-эк ерітіндісімен жоғары сапалы сылау. 2. Цемент ерітіндісін қолданып керамикалық тақташамен қаптау.

Өлшеуіш: 100 м2

Аймақтар	Жұмысшылардың еңбек шығындары	Жұмысшылардың еңбегіне ақы төлеу (жұмысшылардың еңбек шығындарының құрамында)	Машиналар мен механизмдер	Машинистердің еңбегіне ақы төлеу (машиналар мен механизмдер құрамында)	Материалдар, бұйымдар және конструкциялар	Жабдықтар	Құн көрсеткіші (2,4,6,7 бағ. қосындысы)
1	2	3	4	5	6	7	8
01 Астана қаласы	2 091 801	1 094 866	44 394	19 476	105 658	-	2 241 853
02 Алматы қаласы	2 018 270	1 056 456	42 591	18 795	92 092	-	2 152 953
03 Ақмола облысы	1 893 128	990 975	40 786	17 634	100 422	-	2 034 336
04 Ақтөбе облысы	1 733 727	907 571	37 965	16 145	105 451	-	1 877 143
05 Алматы облысы	1 931 297	1 010 991	40 928	17 983	94 039	-	2 066 264
06 Атырау облысы	1 789 247	936 652	38 611	16 666	153 811	-	1 981 669
07 Батыс-Қазақстан облысы	1 764 544	923 706	37 619	16 434	110 446	-	1 912 609
08 Жамбыл облысы	1 749 103	915 610	37 506	16 292	91 954	-	1 878 563
09 Қарағанды облысы	1 852 662	969 734	39 666	17 251	110 882	-	2 003 210
10 Қостанай облысы	1 849 053	967 929	39 423	17 216	106 479	-	1 994 955
11 Қызылорда облысы	1 698 561	889 209	36 374	15 820	103 859	-	1 838 794
12 Маңғыстау облысы	2 274 159	1 190 520	47 368	21 183	97 511	-	2 419 038
13 Түркістан облысы	1 664 161	871 139	35 981	15 496	101 210	-	1 801 352
14 Павлодар облысы	1 862 318	974 898	39 673	17 342	123 166	-	2 025 157
15 Солтүстік-Қазақстан облысы	1 887 204	987 951	40 030	17 578	122 951	-	2 050 185
16 Шығыс-Қазақстан облысы	2 032 197	1 063 720	43 118	18 920	111 160	-	2 186 475
17 Шымкент қаласы	1 821 689	953 580	38 992	16 968	106 823	-	1 967 504
18 Абай облысы	1 916 422	1 003 232	40 920	17 849	111 250	-	2 068 592
19 Жетісу облысы	1 825 410	955 515	39 008	17 001	94 070	-	1 958 488
20 Ұлытау облысы	1 947 320	1 019 309	41 027	18 134	129 462	-	2 117 809

8723-0102-0301.1 - кесте Нормада есепке алынбаған негізгі материалдық ресурстар

Ресурс коды	Материал атауы	Өлшем бірлігі	Норма шығыны
1	2	3	4
232-201-0101	Ішкі қабырғаларды қаптауға арналған әшекейленген керамикалық тақтай МЕМСТ 6141-91 тегіс, бір түсті	м2	100

8723-0102-0302 - кесте құрғақ қоспалардан жасалған желімде керамикалық тақташамен

Сипаттамасы:

1. Дайын ауыр, цемент-эк әрлеу ерітіндісі. 1:1:6. 2. Керамикалық тақташалар.

Жұмыс құрамы:

1. Тас пен бетон бойынша цемент-эк ерітіндісімен жоғары сапалы сылау. 2. Құрғақ қоспалардан жасалған желімді қолданып керамикалық тақташамен қаптау.

Өлшеуіш: 100 м2

Аймақтар	Жұмысшылардың еңбек шығындары	Жұмысшылардың еңбегіне ақы төлеу (жұмысшылардың еңбек шығындарының құрамында)	Машиналар мен механизмдер	Машинистердің еңбегіне ақы төлеу (машиналар мен механизмдер құрамында)	Материалдар, бұйымдар және конструкциялар	Жабдықтар	Құн көрсеткіші (2,4,6,7 бағ. қосындысы)
1	2	3	4	5	6	7	8
01 Астана қаласы	1 736 523	908 975	48 758	21 839	107 724	-	1 893 005
02 Алматы қаласы	1 675 794	877 143	46 796	21 075	99 055	-	1 821 645
03 Ақмола облысы	1 571 906	822 774	44 686	19 773	104 228	-	1 720 820
04 Ақтөбе облысы	1 439 341	753 498	41 488	18 104	107 362	-	1 588 191
05 Алматы облысы	1 603 139	839 217	44 932	20 165	100 313	-	1 748 384
06 Атырау облысы	1 485 442	777 607	42 277	18 688	137 407	-	1 665 126
07 Батыс-Қазақстан облысы	1 464 664	766 786	41 243	18 428	110 445	-	1 616 352
08 Жамбыл облысы	1 452 283	760 219	41 081	18 269	99 028	-	1 592 392
09 Қарағанды облысы	1 537 986	805 120	43 482	19 344	110 973	-	1 692 441
10 Қостанай облысы	1 535 047	803 570	43 235	19 305	108 170	-	1 686 452
11 Қызылорда облысы	1 410 148	738 160	39 844	17 740	106 505	-	1 556 497

8723-0102-0302- кестенің соңы

1	2	3	4	5	6	7	8
12 Маңғыстау облысы	1 888 248	988 462	52 162	23 753	102 504	-	2 042 914
13 Түркістан облысы	1 381 539	723 141	39 355	17 376	104 830	-	1 525 724
14 Павлодар облысы	1 546 057	809 360	43 516	19 445	118 491	-	1 708 064
15 Солтүстік-Қазақстан облысы	1 567 220	820 369	43 937	19 710	118 168	-	1 729 325
16 Шығыс-Қазақстан облысы	1 687 180	883 163	47 347	21 215	111 060	-	1 845 587
17 Шымкент қаласы	1 512 589	791 726	42 731	19 027	108 310	-	1 663 630
18 Абай облысы	1 591 197	832 928	44 883	20 015	111 060	-	1 747 140
19 Жетісу облысы	1 515 365	793 250	42 765	19 063	100 313	-	1 658 443
20 Ұлытау облысы	1 616 600	846 181	45 075	20 334	122 592	-	1 784 267

8723-0102-0302.1 - кесте Нормада есепке алынбаған негізгі материалдық ресурстар

Ресурс коды	Материал атауы	Өлшем бірлігі	Норма шығыны
1	2	3	4
232-201-0101	Ішкі қабырғаларды қаптауға арналған әшекейленген керамикалық тақтай МЕМСТ 6141-91 тегіс, бір түсті	м2	100

8723-0102-04-кіші топ Цемент-эк ерітіндісімен сыланған және құрғақ қоспамен өңделген тас және бетон қабырғаларды қаптау

8723-0102-0401 - кесте құрғақ қоспалардан жасалған желімде керамикалық тақташамен

Сипаттамасы:

1. Дайын ауыр, цемент-эк әрлеу ерітіндісі. 1:1:6. 2. Құрғақ тығындау гипс қоспалары М25. 3. Керамикалық тақташалар.

Жұмыс құрамы:

1. Тас пен бетон бойынша цемент-эк ерітіндісімен сылау. 2. Гипс негізіндегі құрғақ қоспалармен сыланған беттерді әрлеу. 3. Құрғақ қоспалардан жасалған желімді қолданып керамикалық тақташамен қаптау.

Өлшеуіш: 100 м2

Аймақтар	Жұмысшылардың еңбек шығындары	Жұмысшылардың еңбегіне ақы төлеу (жұмысшылардың еңбек шығындарының құрамында)	Машиналар мен механизмдер	Машинистердің еңбегіне ақы төлеу (машиналар мен механизмдер құрамында)	Материалдар, бұйымдар және конструкциялар	Жабдықтар	Құн көрсеткіші (2,4,6,7 бағ. қосындысы)
1	2	3	4	5	6	7	8
01 Астана қаласы	1 543 610	808 046	48 591	21 525	128 968	-	1 721 169
02 Алматы қаласы	1 489 569	779 683	46 591	20 772	123 712	-	1 659 872
03 Ақмола облысы	1 397 356	731 430	44 592	19 488	126 821	-	1 568 769
04 Ақтөбе облысы	1 279 560	669 803	41 448	17 843	128 748	-	1 449 756
05 Алматы облысы	1 425 354	746 075	44 755	19 874	124 449	-	1 594 558
06 Атырау облысы	1 320 526	691 237	42 173	18 419	146 891	-	1 509 590
07 Батыс-Қазақстан облысы	1 302 217	681 716	41 118	18 162	130 601	-	1 473 936
08 Жамбыл облысы	1 290 946	675 774	40 932	18 006	123 671	-	1 455 549
09 Қарағанды облысы	1 367 075	715 644	43 375	19 066	130 975	-	1 541 425
10 Қостанай облысы	1 364 659	714 302	43 115	19 027	129 246	-	1 537 020
11 Қызылорда облысы	1 253 625	656 207	39 730	17 484	128 178	-	1 421 533
12 Маңғыстау облысы	1 678 638	878 713	51 839	23 411	125 878	-	1 856 355
13 Түркістан облысы	1 228 122	642 812	39 239	17 126	127 175	-	1 394 536
14 Павлодар облысы	1 374 430	719 510	43 392	19 165	135 503	-	1 553 325
15 Солтүстік-Қазақстан облысы	1 393 061	729 175	43 795	19 426	135 280	-	1 572 136
16 Шығыс-Қазақстан облысы	1 499 798	785 067	47 187	20 910	130 965	-	1 677 950
17 Шымкент қаласы	1 344 626	703 828	42 566	18 753	129 340	-	1 516 532
18 Абай облысы	1 414 323	740 396	44 758	19 726	130 958	-	1 590 039
19 Жетісу облысы	1 347 181	705 144	42 628	18 789	124 462	-	1 514 271
20 Ұлытау облысы	1 437 034	752 154	44 904	20 041	137 893	-	1 619 831

8723-0102-0401.1 - кесте Нормада есепке алынбаған негізгі материалдық ресурстар

Ресурс коды	Материал атауы	Өлшем бірлігі	Норма шығыны
1	2	3	4
232-201-0101	Ішкі қабырғаларды қаптауға арналған әшекейленген керамикалық тақтай МЕМСТ 6141-91 тегіс, бір түсті	м2	100

8723-0102-05-кіші топ Құрғақ қоспалардан жасалған ерітіндімен сыланған және құрғақ қоспамен әрленген тас және бетон қабырғаларды қаптау

8723-0102-0501 - кесте құрғақ қоспалардан жасалған желімде керамикалық тақташамен

Сипаттамасы:

1. Құрғақ қоспалар - стандартты гипс сылақтары. 2. Құрғақ тығындау гипс қоспалары М25. 3. Керамикалық тақташалар.

Жұмыс құрамы:

1. Қабырғаларды қалыңдығы 10 мм-ге дейін гипс негізіндегі құрғақ қоспалармен сылау. 2. Гипс негізіндегі құрғақ қоспалармен сыланған беттерді әрлеу. 3. Құрғақ қоспалардан жасалған желімді қолданып керамикалық тақташамен қаптау.

Өлшеуіш: 100 м2

Аймақтар	Жұмысшылардың еңбек шығындары	Жұмысшылардың еңбегіне ақы төлеу (жұмысшылардың еңбек шығындарының құрамында)	Машиналар мен механизмдер	Машинистердің еңбегіне ақы төлеу (машиналар мен механизмдер құрамында)	Материалдар, бұйымдар және конструкциялар	Жабдықтар	Құн көрсеткіші (2,4,6,7 бағ. қосындысы)
1	2	3	4	5	6	7	8
01 Астана қаласы	1 566 168	819 851	17 872	7 006	178 271	-	1 762 311
02 Алматы қаласы	1 511 365	791 083	17 104	6 761	178 222	-	1 706 691
03 Ақмола облысы	1 417 889	742 089	16 571	6 343	178 189	-	1 612 649
04 Ақтөбе облысы	1 298 249	679 591	15 499	5 808	178 266	-	1 492 014
05 Алматы облысы	1 445 836	756 838	16 508	6 469	178 170	-	1 640 514
06 Атырау облысы	1 339 777	701 331	15 677	5 995	178 258	-	1 533 712
07 Батыс-Қазақстан облысы	1 321 074	691 547	15 373	5 912	178 248	-	1 514 695
08 Жамбыл облысы	1 309 835	685 623	15 141	5 861	178 167	-	1 503 143
09 Қарағанды облысы	1 387 052	726 065	16 173	6 206	178 377	-	1 581 602
10 Қостанай облысы	1 384 470	724 694	16 083	6 193	178 294	-	1 578 847
11 Қызылорда облысы	1 271 825	665 740	14 875	5 691	178 143	-	1 464 843
12 Маңғыстау облысы	1 702 917	891 458	18 687	7 620	178 429	-	1 900 033
13 Түркістан облысы	1 245 938	652 146	14 587	5 574	178 164	-	1 438 689
14 Павлодар облысы	1 394 345	729 906	16 174	6 238	178 355	-	1 588 874

8723-0102-0501- кестенің соңы

1	2	3	4	5	6	7	8
15 Солтүстік-Қазақстан облысы	1 413 500	739 894	16 304	6 323	178 283	-	1 608 087
16 Шығыс-Қазақстан облысы	1 521 598	796 469	17 411	6 806	178 230	-	1 717 239
17 Шымкент қаласы	1 364 384	714 086	15 670	6 104	178 314	-	1 558 368
18 Абай облысы	1 434 896	751 141	16 619	6 420	178 214	-	1 629 729
19 Жетісу облысы	1 366 913	715 438	15 821	6 115	178 203	-	1 560 937
20 Ұлытау облысы	1 458 004	763 163	16 661	6 523	178 141	-	1 652 806

8723-0102-0501.1 - кесте Нормада есепке алынбаған негізгі материалдық ресурстар

Ресурс коды	Материал атауы	Өлшем бірлігі	Норма шығыны
1	2	3	4
232-201-0101	Ішкі қабырғаларды қаптауға арналған әшекейленген керамикалық тақтай МЕМСТ 6141-91 тегіс, бір түсті	м2	100

3-топ Тас және бетон қабырғаларды желімдеу**8723-0103-01-кіші топ Тас және бетон қабырғаларын жақсартылған сылақ цемент-эк ерітіндісімен жапсыру****8723-0103-0101 - кесте тұсқағаздармен**Сипаттамасы:

1. Дайын ауыр, цемент-эк әрлеу ерітіндісі. 1:1:6. 2. Тұсқағаздар.

Жұмыс құрамы:

1. Тас пен бетон бойынша цемент-эк ерітіндісімен жақсартылған сылау. 2. Дайындалған бет бойынша тұсқағаз жапсыру.

Өлшеуіш: 100 м2

Аймақтар	Жұмысшылардың еңбек шығындары	Жұмысшылардың еңбегіне ақы төлеу (жұмысшылардың еңбек шығындарының құрамында)	Машиналар мен механизмдер	Машинистердің еңбегіне ақы төлеу (машиналар мен механизмдер құрамында)	Материалдар, бұйымдар және конструкциялар	Жабдықтар	Құн көрсеткіші (2,4,6,7 бағ. қосындысы)
1	2	3	4	5	6	7	8
01 Астана қаласы	647 714	339 027	36 802	16 540	58 905	-	743 421
02 Алматы қаласы	624 914	327 085	35 283	15 962	52 431	-	712 628
03 Ақмола облысы	586 096	306 812	33 745	14 975	56 298	-	676 139
04 Ақтөбе облысы	536 969	281 035	31 375	13 711	58 647	-	626 991
05 Алматы облысы	598 034	313 032	33 870	15 272	53 369	-	685 273
06 Атырау облысы	554 111	290 036	31 920	14 154	81 120	-	667 151
07 Батыс-Қазақстан облысы	546 360	285 988	31 037	13 957	60 951	-	638 348
08 Жамбыл облысы	541 726	283 556	30 999	13 836	52 408	-	625 133
09 Қарағанды облысы	573 752	300 327	32 778	14 651	61 343	-	667 873
10 Қостанай облысы	572 476	299 676	32 564	14 621	59 259	-	664 299
11 Қызылорда облысы	525 877	275 267	29 996	13 436	58 000	-	613 873
12 Маңғыстау облысы	704 191	368 610	39 367	17 990	54 929	-	798 487
13 Түркістан облысы	515 187	269 672	29 709	13 160	56 748	-	601 644
14 Павлодар облысы	576 616	301 811	32 776	14 727	66 893	-	676 285
15 Солтүстік-Қазақстан облысы	584 351	305 874	33 073	14 928	66 729	-	684 153
16 Шығыс-Қазақстан облысы	629 119	329 313	35 711	16 068	61 411	-	726 241
17 Шымкент қаласы	563 979	295 234	32 266	14 410	59 358	-	655 603
18 Абай облысы	593 336	310 588	33 845	15 158	61 410	-	688 591
19 Жетісу облысы	565 123	295 810	32 243	14 438	53 371	-	650 737
20 Ұлытау облысы	602 946	315 588	33 914	15 401	70 018	-	706 878

8723-0103-0101.1 - кесте Нормадa есепке алынбаған негізгі материалдық ресурстар

Ресурс коды	Материал атауы	Өлшем бірлігі	Норма шығыны
1	2	3	4
232-301-0101	Тұсқағаз Қағаз	м2	110

8723-0103-02-кіші топ Цемент-эк ерітіндісімен сыланған және құрғақ қоспамен өңделген тас және бетон қабырғаларды жапсыру
8723-0103-0201 - кесте тұсқағаздармен

Сипаттамасы:

1. Дайын ауыр, цемент-эк әрлеу ерітіндісі. 1:1:6. 2. Құрғақ тығындау гипс қоспалары М25. 3. Тұсқағаздар.

Жұмыс құрамы:

1. Тас пен бетон бойынша цемент-эк ерітіндісімен сылау. 2. Гипс негізіндегі құрғақ қоспалармен сыланған беттерді әрлеу. 3. Қабырғаға тұсқағаз жапсыру.

Өлшеуіш: 100 м²

Аймақтар	Жұмысшылардың еңбек шығындары	Жұмысшылардың еңбегіне ақы төлеу (жұмысшылардың еңбек шығындарының құрамында)	Машиналар мен механизмдер	Машинистердің еңбегіне ақы төлеу (машиналар мен механизмдер құрамында)	Материалдар, бұйымдар және конструкциялар	Жабдықтар	Құн көрсеткіші (2,4,6,7 бағ. қосындысы)
1	2	3	4	5	6	7	8
01 Астана қаласы	792 717	414 967	37 754	16 671	95 644	-	926 115
02 Алматы қаласы	764 894	400 378	36 157	16 088	90 403	-	891 454
03 Ақмола облысы	717 408	375 569	34 687	15 094	93 511	-	845 606
04 Ақтөбе облысы	657 224	343 988	32 304	13 820	95 441	-	784 969
05 Алматы облысы	732 060	383 178	34 733	15 393	91 138	-	857 931
06 Атырау облысы	678 214	354 989	32 802	14 266	113 584	-	824 600
07 Батыс-Қазақстан облысы	668 794	350 102	31 879	14 067	97 293	-	797 966
08 Жамбыл облысы	662 867	347 010	31 810	13 946	90 360	-	785 037
09 Қарағанды облысы	702 083	367 508	33 684	14 767	97 660	-	833 427
10 Қостанай облысы	700 782	366 791	33 452	14 737	95 951	-	830 185
11 Қызылорда облысы	643 763	336 980	30 819	13 542	94 866	-	769 448
12 Маңғыстау облысы	862 050	451 222	40 230	18 132	92 459	-	994 739
13 Түркістан облысы	630 640	330 116	30 517	13 264	93 864	-	755 021
14 Павлодар облысы	705 835	369 504	33 666	14 844	102 092	-	841 593
15 Солтүстік-Қазақстан облысы	715 278	374 372	33 955	15 046	101 974	-	851 207

8723-0103-0201- кестенің соңы

1	2	3	4	5	6	7	8
16 Шығыс-Қазақстан облысы	770 052	403 102	36 642	16 195	97 657	-	904 351
17 Шымкент қаласы	690 336	361 397	33 095	14 524	96 035	-	819 466
18 Абай облысы	726 212	380 171	34 761	15 278	97 649	-	858 622
19 Жетісу облысы	691 839	362 141	33 103	14 552	91 153	-	816 095
20 Ұлытау облысы	737 943	386 237	34 789	15 522	104 561	-	877 293

8723-0103-0201.1 - кесте Нормада есепке алынбаған негізгі материалдық ресурстар

Ресурс коды	Материал атауы	Өлшем бірлігі	Норма шығыны
1	2	3	4
232-301-0101	Тұсқағаз Қағаз	м2	110

8723-0103-03-кіші топ Құрғақ қоспалардан жасалған ерітіндімен сыланған және құрғақ қоспамен әрленген тас және бетон қабырғаларды жапсыру

8723-0103-0301 - кесте тұсқағаздармен

Сипаттамасы:

1. Құрғақ қоспалар - стандартты гипс сылақтары. 2. Құрғақ тығындау гипс қоспалары М25. 3. Тұсқағаздар.

Жұмыс құрамы:

1. Қабырғаларды қалыңдығы 10 мм-ге дейін гипс негізіндегі құрғақ қоспалармен сылау. 2. Гипс негізіндегі құрғақ қоспалармен сыланған беттерді әрлеу. 3. Қабырғаға тұсқағаз жапсыру.

Өлшеуіш: 100 м2

Аймақтар	Жұмысшылардың еңбек шығындары	Жұмысшылардың еңбегіне ақы төлеу (жұмысшылардың еңбек шығындарының құрамында)	Машиналар мен механизмдер	Машинистердің еңбегіне ақы төлеу (машиналар мен механизмдер құрамында)	Материалдар, бұйымдар және конструкциялар	Жабдықтар	Құн көрсеткіші (2,4,6,7 бағ. қосындысы)
1	2	3	4	5	6	7	8
01 Астана қаласы	815 275	426 772	7 042	2 153	144 946	-	967 263

8723-0103-0301- кестенің соңы

1	2	3	4	5	6	7	8
02 Алматы қаласы	786 691	411 778	6 674	2 077	144 913	-	938 278
03 Ақмола облысы	737 940	386 229	6 673	1 949	144 879	-	889 492
04 Ақтөбе облысы	675 913	353 776	6 362	1 785	144 959	-	827 234
05 Алматы облысы	752 542	393 941	6 492	1 988	144 860	-	903 894
06 Атырау облысы	697 466	365 083	6 311	1 842	144 951	-	848 728
07 Батыс-Қазақстан облысы	687 652	359 933	6 140	1 816	144 940	-	838 732
08 Жамбыл облысы	681 755	356 859	6 025	1 801	144 856	-	832 636
09 Қарағанды облысы	722 060	377 929	6 488	1 907	145 063	-	873 611
10 Қостанай облысы	720 594	377 183	6 426	1 903	144 999	-	872 019
11 Қызылорда облысы	661 964	346 514	5 969	1 748	144 832	-	812 765
12 Маңғыстау облысы	886 329	463 966	7 084	2 341	145 011	-	1 038 424
13 Түркістан облысы	648 456	339 449	5 871	1 713	144 853	-	799 180
14 Павлодар облысы	725 750	379 900	6 454	1 917	144 944	-	877 148
15 Солтүстік-Қазақстан облысы	735 717	385 092	6 469	1 943	144 977	-	887 163
16 Шығыс-Қазақстан облысы	791 852	414 505	6 873	2 091	144 922	-	943 647
17 Шымкент қаласы	710 093	371 654	6 204	1 875	145 009	-	861 306
18 Абай облысы	746 786	390 917	6 629	1 973	144 905	-	898 320
19 Жетісу облысы	711 572	372 434	6 301	1 879	144 893	-	862 766
20 Ұлытау облысы	758 914	397 246	6 551	2 004	144 809	-	910 274

8723-0103-0301.1 - кесте Нормада есепке алынбаған негізгі материалдық ресурстар

Ресурс коды	Материал атауы	Өлшем бірлігі	Норма шығыны
1	2	3	4
232-301-0101	Тұсқағаз Қағаз	м2	110

2-кіші бөлім Құрама конструкциялардан жасалған қабырғаларды әрлеу**1-топ Құрама конструкциялардан жасалған қабырғаларды бояу****8723-0201-01-кіші топ Құрғақ қоспамен әрлеумен темірбетон панельдерінің қабырғаларын бояу****8723-0201-0101 - кесте бір рет акрилді су эмульсиясы құрамымен**Сипаттамасы:

1. Құрғақ тығындау гипс қоспалары М25. 2. Ішкі жұмыстарға арналған сүртілетін күңгірт су акрил дисперсиясы негізіндегі бояу.

Жұмыс құрамы:

1. Гипс негізіндегі құрғақ қоспалармен беттерді әрлеу. 2. Бір рет акрилді су эмульсиясы құрамымен бояу.

Өлшеуіш: 100 м²

Аймақтар	Жұмысшылардың еңбек шығындары	Жұмысшылардың еңбегіне ақы төлеу (жұмысшылардың еңбек шығындарының құрамында)	Машиналар мен механизмдер	Машинистердің еңбегіне ақы төлеу (машиналар мен механизмдер құрамында)	Материалдар, бұйымдар және конструкциялар	Жабдықтар	Құн көрсеткіші (2,4,6,7 бағ. қосындысы)
1	2	3	4	5	6	7	8
01 Астана қаласы	454 445	237 887	2 365	739	49 989	-	506 799
02 Алматы қаласы	438 495	229 524	2 246	713	49 980	-	490 721
03 Ақмола облысы	411 270	215 298	2 236	669	49 972	-	463 478
04 Ақтөбе облысы	376 757	197 185	2 128	613	49 992	-	428 877
05 Алматы облысы	419 664	219 659	2 184	683	49 966	-	471 814
06 Атырау облысы	388 798	203 506	2 116	632	49 990	-	440 904
07 Батыс-Қазақстан облысы	383 408	200 700	2 064	624	49 987	-	435 459
08 Жамбыл облысы	380 020	198 932	2 024	618	49 965	-	432 009
09 Қарағанды облысы	402 496	210 682	2 177	655	50 020	-	454 693
10 Қостанай облысы	401 750	210 281	2 158	653	50 003	-	453 911
11 Қызылорда облысы	369 050	193 173	2 006	600	49 959	-	421 015
12 Маңғыстау облысы	494 187	258 669	2 390	804	50 006	-	546 583
13 Түркістан облысы	361 512	189 238	1 971	588	49 965	-	413 448
14 Павлодар облысы	404 612	211 806	2 168	658	49 989	-	456 769

8723-0201-0101- кестенің соңы

1	2	3	4	5	6	7	8
15 Солтүстік-Қазақстан облысы	410 030	214 612	2 175	667	49 997	-	462 202
16 Шығыс-Қазақстан облысы	441 433	231 076	2 309	718	49 983	-	493 725
17 Шымкент қаласы	395 751	207 174	2 085	644	50 005	-	447 841
18 Абай облысы	416 308	217 931	2 225	677	49 978	-	468 511
19 Жетісу облысы	396 584	207 586	2 117	645	49 975	-	448 676
20 Ұлытау облысы	423 042	221 423	2 205	688	49 953	-	475 200

8723-0201-0102 - кесте екі рет акрилді су эмульсиясы құрамымен

Сипаттамасы:

1. Құрғақ тығындау гипс қоспалары М25. 2. Ішкі жұмыстарға арналған сүртілетін күңгірт су акрил дисперсиясы негізіндегі бояу.

Жұмыс құрамы:

1. Гипс негізіндегі құрғақ қоспалармен беттерді әрлеу. 2. Екі рет акрилді су эмульсиясы құрамымен бояу.

Өлшеуіш: 100 м²

Аймақтар	Жұмысшылардың еңбек шығындары	Жұмысшылардың еңбегіне ақы төлеу (жұмысшылардың еңбек шығындарының құрамында)	Машиналар мен механизмдер	Машинистердің еңбегіне ақы төлеу (машиналар мен механизмдер құрамында)	Материалдар, бұйымдар және конструкциялар	Жабдықтар	Құн көрсеткіші (2,4,6,7 бағ. қосындысы)
1	2	3	4	5	6	7	8
01 Астана қаласы	519 293	271 830	2 480	781	54 855	-	576 628
02 Алматы қаласы	501 061	262 271	2 357	753	54 846	-	558 264
03 Ақмола облысы	469 950	246 015	2 343	707	54 837	-	527 130
04 Ақтөбе облысы	430 515	225 319	2 227	647	54 858	-	487 600
05 Алматы облысы	479 538	250 999	2 290	721	54 832	-	536 660
06 Атырау облысы	444 274	232 543	2 217	668	54 856	-	501 347
07 Батыс-Қазақстан облысы	438 110	229 332	2 164	659	54 853	-	495 127

8723-0201-0102- кестенің соңы

1	2	3	4	5	6	7	8
08 Жамбыл облысы	434 257	227 320	2 122	653	54 831	-	491 210
09 Қарағанды облысы	459 940	240 750	2 282	691	54 885	-	517 107
10 Қостанай облысы	459 068	240 286	2 263	690	54 868	-	516 199
11 Қызылорда облысы	421 700	220 731	2 103	634	54 825	-	478 628
12 Маңғыстау облысы	564 690	295 573	2 509	849	54 871	-	622 070
13 Түркістан облысы	413 089	216 235	2 065	621	54 830	-	469 984
14 Павлодар облысы	462 338	242 020	2 273	695	54 854	-	519 465
15 Солтүстік-Қазақстан облысы	468 531	245 234	2 281	704	54 862	-	525 674
16 Шығыс-Қазақстан облысы	504 417	264 044	2 421	758	54 848	-	561 686
17 Шымкент қаласы	452 216	236 731	2 186	680	54 871	-	509 273
18 Абай облысы	475 709	249 025	2 333	715	54 844	-	532 886
19 Жетісу облысы	453 159	237 199	2 219	681	54 841	-	510 219
20 Ұлытау облысы	483 408	253 019	2 313	727	54 819	-	540 540

8723-0201-0103 - кесте поливинилацетатты су эмульсиялық құрамыменСипаттамасы:

1. Құрғақ тығындау гипс қоспалары М25. 2. Су-эмульсиялық бояу.

Жұмыс құрамы:

1. Беткі қабаттарды құрғақ гипс негізіндегі қоспалармен әрлеу. 2. Поливинилацетатты су-эмульсиялық құраммен жақсартылған бояу.

Өлшеуіш: 100 м2

Аймақтар	Жұмысшылардың еңбек шығындары	Жұмысшылардың еңбегіне ақы төлеу (жұмысшылардың еңбек шығындарының құрамында)	Машиналар мен механизмдер	Машинистердің еңбегіне ақы төлеу (машиналар мен механизмдер құрамында)	Материалдар, бұйымдар және конструкциялар	Жабдықтар	Құн көрсеткіші (2,4,6,7 бағ. қосындысы)
1	2	3	4	5	6	7	8
01 Астана қаласы	569 559	298 154	3 733	1 230	59 522	-	632 814

8723-0201-0103- кестенің соңы

1	2	3	4	5	6	7	8
02 Алматы қаласы	549 598	287 682	3 565	1 187	59 513	-	612 676
03 Ақмола облысы	515 515	269 842	3 509	1 113	59 504	-	578 528
04 Ақтөбе облысы	472 198	247 143	3 317	1 020	59 525	-	535 040
05 Алматы облысы	525 874	275 265	3 461	1 136	59 499	-	588 834
06 Атырау облысы	487 279	255 057	3 325	1 052	59 523	-	550 127
07 Батыс-Қазақстан облысы	480 492	251 512	3 267	1 038	59 520	-	543 279
08 Жамбыл облысы	476 256	249 307	3 198	1 029	59 498	-	538 952
09 Қарағанды облысы	504 422	264 023	3 430	1 089	59 552	-	567 404
10 Қостанай облысы	503 501	263 535	3 409	1 087	59 535	-	566 445
11 Қызылорда облысы	462 526	242 106	3 171	999	59 492	-	525 189
12 Маңғыстау облысы	619 326	324 178	3 815	1 337	59 539	-	682 680
13 Түркістан облысы	453 068	237 168	3 103	978	59 497	-	515 668
14 Павлодар облысы	507 074	265 447	3 425	1 095	59 521	-	570 020
15 Солтүстік-Қазақстан облысы	513 952	269 004	3 444	1 110	59 530	-	576 926
16 Шығыс-Қазақстан облысы	553 233	289 601	3 648	1 195	59 515	-	616 396
17 Шымкент қаласы	496 061	259 659	3 293	1 071	59 538	-	558 892
18 Абай облысы	521 739	273 121	3 509	1 127	59 511	-	584 759
19 Жетісу облысы	497 108	260 191	3 343	1 073	59 508	-	559 959
20 Ұлытау облысы	530 195	277 516	3 503	1 145	59 486	-	593 184

8723-0201-0104 - кесте май құрамыменСипаттамасы:

1. Құрғақ тығындау гипс қоспалары М25. 2. Түрлі-түсті майлы бояу.

Жұмыс құрамы:

1. Гипс негізіндегі құрғақ қоспалармен беттерді әрлеу. 2. Майлы құраммен жақсартылған бояу.

Өлшеуіш: 100 м2

Аймақтар	Жұмысшылардың еңбек шығындары	Жұмысшылардың еңбегіне ақы төлеу (жұмысшылардың еңбек шығындарының құрамында)	Машиналар мен механизмдер	Машинистердің еңбегіне ақы төлеу (машиналар мен механизмдер құрамында)	Материалдар, бұйымдар және конструкциялар	Жабдықтар	Құн көрсеткіші (2,4,6,7 бағ. қосындысы)
1	2	3	4	5	6	7	8
01 Астана қаласы	622 482	325 860	3 261	1 058	69 185	-	694 928
02 Алматы қаласы	600 655	314 411	3 109	1 021	69 183	-	672 947
03 Ақмола облысы	563 370	294 927	3 070	958	69 167	-	635 607
04 Ақтөбе облысы	516 080	270 108	2 906	877	69 198	-	588 184
05 Алматы облысы	574 879	300 899	3 020	977	69 169	-	647 068
06 Атырау облысы	532 576	278 761	2 908	905	69 199	-	604 683
07 Батыс-Қазақстан облысы	525 210	274 935	2 852	893	69 196	-	597 258
08 Жамбыл облысы	520 500	272 482	2 792	885	69 167	-	592 459
09 Қарағанды облысы	551 293	288 571	2 998	937	69 215	-	623 506
10 Қостанай облысы	550 340	288 041	2 978	936	69 204	-	622 522
11 Қызылорда облысы	505 552	264 625	2 769	859	69 162	-	577 483
12 Маңғыстау облысы	676 976	354 339	3 322	1 151	69 216	-	749 514
13 Түркістан облысы	495 219	259 230	2 712	842	69 168	-	567 099
14 Павлодар облысы	554 259	290 160	2 992	942	69 184	-	626 435
15 Солтүстік-Қазақстан облысы	561 675	293 974	3 006	955	69 195	-	633 876
16 Шығыс-Қазақстан облысы	604 685	316 538	3 186	1 028	69 189	-	677 060
17 Шымкент қаласы	542 111	283 798	2 875	922	69 209	-	614 195
18 Абай облысы	570 256	298 529	3 066	970	69 184	-	642 506
19 Жетісу облысы	543 282	284 373	2 920	924	69 178	-	615 380
20 Ұлытау облысы	579 472	303 296	3 055	985	69 149	-	651 676

2-топ Құрама конструкциялардан жасалған қабырғаларды қаптау**8723-0202-01-кіші топ Құрғақ қоспамен әрлеумен темірбетон панельдерінің қабырғаларын қаптау****8723-0202-0101 - кесте құрғақ қоспалардан жасалған желімде керамикалық тақташамен**Сипаттамасы:

1. Құрғақ тығындау гипс қоспалары М25. 2. Керамикалық тақташалар.

Жұмыс құрамы:

1. Гипс негізіндегі құрғақ қоспалармен беттерді әрлеу. 2. Құрғақ қоспалардан жасалған желімді қолданып керамикалық тақташамен қаптау.

Өлшеуіш: 100 м²

Аймақтар	Жұмысшылардың еңбек шығындары	Жұмысшылардың еңбегіне ақы төлеу (жұмысшылардың еңбек шығындарының құрамында)	Машиналар мен механизмдер	Машинистердің еңбегіне ақы төлеу (машиналар мен механизмдер құрамында)	Материалдар, бұйымдар және конструкциялар	Жабдықтар	Құн көрсеткіші (2,4,6,7 бағ. қосындысы)
1	2	3	4	5	6	7	8
01 Астана қаласы	1 113 430	582 852	12 422	5 352	66 642	-	1 192 494
02 Алматы қаласы	1 074 481	562 404	11 941	5 165	66 620	-	1 153 042
03 Ақмола облысы	1 008 063	527 605	11 403	4 845	66 614	-	1 086 080
04 Ақтөбе облысы	922 907	483 138	10 569	4 437	66 627	-	1 000 103
05 Алматы облысы	1 027 964	538 088	11 486	4 942	66 611	-	1 106 061
06 Атырау облысы	952 462	498 591	10 790	4 580	66 626	-	1 029 878
07 Батыс-Қазақстан облысы	939 205	491 675	10 621	4 516	66 624	-	1 016 450
08 Жамбыл облысы	931 252	487 462	10 479	4 477	66 610	-	1 008 341
09 Қарағанды облысы	986 091	516 210	11 150	4 741	66 655	-	1 063 896
10 Қостанай облысы	984 294	515 231	11 110	4 731	66 623	-	1 062 027
11 Қызылорда облысы	904 215	473 314	10 254	4 347	66 606	-	981 075
12 Маңғыстау облысы	1 210 721	633 810	13 212	5 821	66 749	-	1 290 682
13 Түркістан облысы	885 850	463 647	10 042	4 258	66 610	-	962 502
14 Павлодар облысы	991 345	518 952	11 178	4 765	66 728	-	1 069 251
15 Солтүстік-Қазақстан облысы	1 004 929	526 038	11 298	4 830	66 630	-	1 082 857

8723-0202-0101- кестенің соңы

1	2	3	4	5	6	7	8
16 Шығыс-Қазақстан облысы	1 081 883	566 295	12 092	5 199	66 621	-	1 160 596
17 Шымкент қаласы	970 023	507 695	10 869	4 663	66 635	-	1 047 527
18 Абай облысы	1 020 207	534 069	11 488	4 905	66 618	-	1 098 313
19 Жетісу облысы	971 747	508 618	10 944	4 672	66 616	-	1 049 307
20 Ұлытау облысы	1 036 568	542 560	11 593	4 983	66 622	-	1 114 783

8723-0202-0101.1 - кесте Нормада есепке алынбаған негізгі материалдық ресурстар

Ресурс коды	Материал атауы	Өлшем бірлігі	Норма шығыны
1	2	3	4
232-201-0101	Ішкі қабырғаларды қаптауға арналған әшекейленген керамикалық тақтай МЕМСТ 6141-91 тегіс, бір түсті	м2	100

3-топ Құрама конструкциялардан жасалған қабырғаларды желімдеу**8723-0203-01-кіші топ Құрғақ қоспамен әрлеумен темірбетон панельдерінің қабырғаларын жапсыру****8723-0203-0101 - кесте тұсқағаздармен**Сипаттамасы:

1. Құрғақ тығындау гипс қоспалары М25. 2. Тұсқағаздар

Жұмыс құрамы:

1. Гипс негізіндегі құрғақ қоспалармен беттерді әрлеу. 2. Қабырғаға тұсқағаз жапсыру.

Өлшеуіш: 100 м2

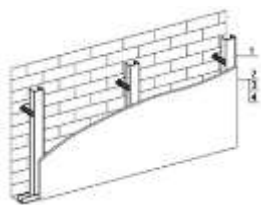
Аймақтар	Жұмысшылардың еңбек шығындары	Жұмысшылардың еңбегіне ақы төлеу (жұмысшылардың еңбек шығындарының құрамында)	Машиналар мен механизмдер	Машинистердің еңбегіне ақы төлеу (машиналар мен механизмдер құрамында)	Материалдар, бұйымдар және конструкциялар	Жабдықтар	Құн көрсеткіші (2,4,6,7 бағ. қосындысы)
1	2	3	4	5	6	7	8
01 Астана қаласы	362 537	189 773	1 586	499	33 317	-	397 440

8723-0203-0101- кестенің соңы

1	2	3	4	5	6	7	8
02 Алматы қаласы	349 807	183 099	1 506	481	33 311	-	384 624
03 Ақмола облысы	328 114	171 745	1 499	451	33 304	-	362 917
04 Ақтөбе облысы	300 572	157 324	1 425	413	33 320	-	335 317
05 Алматы облысы	334 669	175 191	1 464	460	33 300	-	369 433
06 Атырау облысы	310 151	162 343	1 418	427	33 318	-	344 887
07 Батыс-Қазақстан облысы	305 783	160 062	1 383	421	33 316	-	340 482
08 Жамбыл облысы	303 172	158 697	1 357	417	33 300	-	337 829
09 Қарағанды облысы	321 099	168 073	1 459	442	33 340	-	355 898
10 Қостанай облысы	320 417	167 720	1 446	441	33 328	-	355 191
11 Қызылорда облысы	294 353	154 088	1 344	405	33 295	-	328 992
12 Маңғыстау облысы	394 133	206 318	1 604	542	33 330	-	429 067
13 Түркістан облысы	288 368	150 950	1 321	397	33 299	-	322 988
14 Павлодар облысы	322 749	168 946	1 453	444	33 317	-	357 519
15 Солтүстік-Қазақстан облысы	327 146	171 235	1 457	450	33 323	-	361 926
16 Шығыс-Қазақстан облысы	352 136	184 331	1 548	484	33 313	-	386 997
17 Шымкент қаласы	315 732	165 264	1 398	434	33 330	-	350 460
18 Абай облысы	332 096	173 844	1 491	457	33 309	-	366 896
19 Жетісу облысы	316 406	165 614	1 419	435	33 307	-	351 132
20 Ұлытау облысы	337 477	176 643	1 478	464	33 290	-	372 245

8723-0203-0101.1 - кесте Нормда есепке алынбаған негізгі материалдық ресурстар

Ресурс коды	Материал атауы	Өлшем бірлігі	Норма шығыны
1	2	3	4
232-301-0101	Тұсқағаз Қағаз	м2	110

3-кіші бөлім Қабырғаларды гипсокартон құрылғысымен әрлеу**1-топ Қабырғаларды гипсокартон құрылғысымен бояу****8723-0301-01-кіші топ Металл қаңқада гипсокартон құрылғысымен қабырғаларды бояу****8723-0301-0101 - кесте бір рет акрилді су эмульсиясы құрамымен****Сипаттамасы:**

1. Металл конструкциялар және бекіту элементтері. 2. Гипсокартон табактар. 3. Құрғақ гипс сылақ қоспалары М-25. 4. Ішкі жұмыстарға арналған сүргілетін күңгірт су акрил дисперсиясы негізіндегі бояу.

Жұмыс құрамы:

1. Гипсокартон табактарымен бір қабатты қаптай отырып, дара металл қаңқаны орнату. 2. Гипс негізіндегі құрғақ қоспалармен қабырғаларды әрлеу. 3. Бір рет акрилді су эмульсиясы құрамымен бояу.

Өлшеуіш: 100 м2

Аймақтар	Жұмысшылардың еңбек шығындары	Жұмысшылардың еңбегіне ақы төлеу (жұмысшылардың еңбек шығындарының құрамында)	Машиналар мен механизмдер	Машинистердің еңбегіне ақы төлеу (машиналар мен механизмдер құрамында)	Материалдар, бұйымдар және конструкциялар	Жабдықтар	Құн көрсеткіші (2,4,6,7 бағ. қосындысы)
1	2	3	4	5	6	7	8
01 Астана қаласы	872 071	453 777	5 818	1 909	222 083	-	1 099 972
02 Алматы қаласы	832 238	433 105	5 504	1 817	216 662	-	1 054 404
03 Ақмола облысы	789 268	410 701	5 457	1 728	216 746	-	1 011 471
04 Ақтөбе облысы	723 000	376 257	5 136	1 583	222 583	-	950 719
05 Алматы облысы	796 462	414 502	5 345	1 738	215 654	-	1 017 461
06 Атырау облысы	737 913	384 008	5 104	1 610	224 858	-	967 875

8723-0301-0101- кестенің соңы

1	2	3	4	5	6	7	8
07 Батыс-Қазақстан облысы	735 936	382 977	5 142	1 611	222 555	-	963 633
08 Жамбыл облысы	713 165	371 123	4 853	1 551	222 158	-	940 176
09 Қарағанды облысы	772 217	401 876	5 361	1 691	214 542	-	992 120
10 Қостанай облысы	770 811	401 127	5 344	1 688	220 383	-	996 538
11 Қызылорда облысы	700 420	364 536	4 910	1 529	223 245	-	928 575
12 Маңғыстау облысы	927 252	482 575	5 799	2 017	223 691	-	1 156 742
13 Түркістан облысы	678 439	353 065	4 710	1 476	223 248	-	906 397
14 Павлодар облысы	776 466	404 044	5 370	1 700	220 672	-	1 002 508
15 Солтүстік-Қазақстан облысы	786 663	409 388	5 410	1 723	218 530	-	1 010 603
16 Шығыс-Қазақстан облысы	847 116	440 808	5 693	1 855	220 371	-	1 073 180
17 Шымкент қаласы	742 731	386 516	4 990	1 616	223 331	-	971 052
18 Абай облысы	798 955	415 733	5 476	1 749	220 368	-	1 024 799
19 Жетісу облысы	752 758	391 723	5 155	1 643	215 659	-	973 572
20 Ұлытау облысы	811 718	422 390	5 515	1 777	214 113	-	1 031 346

8723-0301-0102 - кесте екі рет акрилді су эмульсиясы құрамыменСипаттамасы:

1. Металл конструкциялар және бекіту элементтері. 2. Гипсокартон табақтар. 3. Құрғақ гипс сылақ қоспалары М-25. 4. Ішкі жұмыстарға арналған сүртілетін күңгірт су акрил дисперсиясы негізіндегі бояу.

Жұмыс құрамы:

1. Гипсокартон табақтарымен бір қабатты қаптай отырып, дара металл қаңқаны орнату. 2. Гипс негізіндегі құрғақ қоспалармен қабырғаларды әрлеу. 3. Екі рет акрилді су эмульсиясы құрамымен бояу.

Өлшеуіш: 100 м2

Аймақтар	Жұмысшылардың еңбек шығындары	Жұмысшылардың еңбегіне ақы төлеу (жұмысшылардың еңбек шығындарының құрамында)	Машиналар мен механизмдер	Машинистердің еңбегіне ақы төлеу (машиналар мен механизмдер құрамында)	Материалдар, бұйымдар және конструкциялар	Жабдықтар	Құн көрсеткіші (2,4,6,7 бағ. қосындысы)
1	2	3	4	5	6	7	8
01 Астана қаласы	936 918	487 719	5 933	1 951	226 949	-	1 169 800
02 Алматы қаласы	894 803	465 853	5 615	1 857	221 528	-	1 121 946
03 Ақмола облысы	847 948	441 418	5 563	1 766	221 612	-	1 075 123
04 Ақтөбе облысы	776 759	404 391	5 236	1 618	227 449	-	1 009 444
05 Алматы облысы	856 336	445 842	5 452	1 777	220 519	-	1 082 307
06 Атырау облысы	793 389	413 045	5 205	1 646	229 724	-	1 028 318
07 Батыс-Қазақстан облысы	790 638	411 610	5 242	1 646	227 420	-	1 023 300
08 Жамбыл облысы	767 403	399 511	4 951	1 586	227 023	-	999 377
09 Қарағанды облысы	829 660	431 944	5 465	1 728	219 407	-	1 054 532
10 Қостанай облысы	828 128	431 132	5 448	1 724	225 248	-	1 058 824
11 Қызылорда облысы	753 070	392 094	5 007	1 562	228 110	-	986 187
12 Маңғыстау облысы	997 755	519 479	5 918	2 062	228 557	-	1 232 230
13 Түркістан облысы	730 016	380 063	4 805	1 509	228 114	-	962 935
14 Павлодар облысы	834 192	434 258	5 475	1 737	225 537	-	1 065 204
15 Солтүстік-Қазақстан облысы	845 164	440 011	5 516	1 760	223 396	-	1 074 076
16 Шығыс-Қазақстан облысы	910 099	473 777	5 805	1 895	225 236	-	1 141 140
17 Шымкент қаласы	799 196	416 073	5 091	1 652	228 196	-	1 032 483
18 Абай облысы	858 357	446 827	5 583	1 787	225 233	-	1 089 173
19 Жетісу облысы	809 333	421 336	5 258	1 679	220 525	-	1 035 116
20 Ұлытау облысы	872 083	453 986	5 623	1 816	218 978	-	1 096 684

8723-0301-0103 - кесте поливинилацетатты су эмульсиялық құрамыменСипаттамасы:

1. Металл конструкциялар және бекіту элементтері. 2. Гипсокартон табақтар. 3. Құрғақ гипс сылақ қоспалары М-25. 4. Су-эмульсиялық бояу.

Жұмыс құрамы:

1. Гипсокартон табақтарымен бір қабатты қаптай отырып, дара металл қаңқаны орнату. 2. Гипс негізіндегі құрғақ қоспалармен қабырғаларды әрлеу. 3. Поливинилацетатты су-эмульсиялық құраммен жақсартылған бояу.

Өлшеуіш: 100 м2

Аймақтар	Жұмысшылардың еңбек шығындары	Жұмысшылардың еңбегіне ақы төлеу (жұмысшылардың еңбек шығындарының құрамында)	Машиналар мен механизмдер	Машинистердің еңбегіне ақы төлеу (машиналар мен механизмдер құрамында)	Материалдар, бұйымдар және конструкциялар	Жабдықтар	Құн көрсеткіші (2,4,6,7 бағ. қосындысы)
1	2	3	4	5	6	7	8
01 Астана қаласы	987 184	514 044	7 186	2 400	231 616	-	1 225 986
02 Алматы қаласы	943 341	491 264	6 823	2 290	226 195	-	1 176 359
03 Ақмола облысы	893 513	465 245	6 729	2 172	226 279	-	1 126 521
04 Ақтөбе облысы	818 442	426 215	6 326	1 990	232 116	-	1 056 884
05 Алматы облысы	902 672	470 109	6 622	2 192	225 187	-	1 134 481
06 Атырау облысы	836 394	435 559	6 313	2 030	234 391	-	1 077 098
07 Батыс-Қазақстан облысы	833 020	433 789	6 345	2 025	232 087	-	1 071 452
08 Жамбыл облысы	809 402	421 498	6 026	1 962	231 690	-	1 047 118
09 Қарағанды облысы	874 142	455 217	6 613	2 126	224 074	-	1 104 829
10 Қостанай облысы	872 562	454 381	6 595	2 121	229 916	-	1 109 073
11 Қызылорда облысы	793 897	413 469	6 075	1 927	232 778	-	1 032 750
12 Маңғыстау облысы	1 052 391	548 084	7 224	2 551	233 224	-	1 292 839
13 Түркістан облысы	769 994	400 996	5 843	1 866	232 781	-	1 008 618
14 Павлодар облысы	878 928	457 685	6 628	2 137	230 205	-	1 115 761
15 Солтүстік-Қазақстан облысы	890 585	463 781	6 679	2 165	228 063	-	1 125 327
16 Шығыс-Қазақстан облысы	958 915	499 333	7 032	2 332	229 903	-	1 195 850

8723-0301-0103- кестенің соңы

1	2	3	4	5	6	7	8
17 Шымкент қаласы	843 042	439 001	6 198	2 043	232 864	-	1 082 104
18 Абай облысы	904 386	470 923	6 760	2 199	229 901	-	1 141 047
19 Жетісу облысы	853 283	444 329	6 381	2 071	225 192	-	1 084 856
20 Ұлытау облысы	918 870	478 483	6 812	2 234	223 646	-	1 149 328

8723-0301-0104 - кесте май құрамыменСипаттамасы:

1. Металл конструкциялар және бекіту элементтері. 2. Гипсокартон табақтар. 3. Құрғақ гипс сылақ қоспалары М-25. 4. Түрлі-түсті майлы бояу.

Жұмыс құрамы:

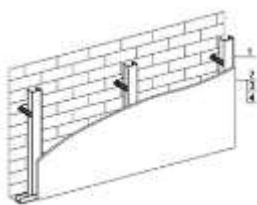
1. Гипсокартон табақтарымен бір қабатты қаптай отырып, дара металл қаңқаны орнату. 2. Гипс негізіндегі құрғақ қоспалармен қабырғаларды әрлеу. 3. Майлы құраммен жақсартылған бояу.

Өлшеуіш: 100 м2

Аймақтар	Жұмысшылардың еңбек шығындары	Жұмысшылардың еңбегіне ақы төлеу (жұмысшылардың еңбек шығындарының құрамында)	Машиналар мен механизмдер	Машинистердің еңбегіне ақы төлеу (машиналар мен механизмдер құрамында)	Материалдар, бұйымдар және конструкциялар	Жабдықтар	Құн көрсеткіші (2,4,6,7 бағ. қосындысы)
1	2	3	4	5	6	7	8
01 Астана қаласы	1 040 107	541 750	6 713	2 229	241 279	-	1 288 099
02 Алматы қаласы	994 398	517 993	6 367	2 125	235 865	-	1 236 630
03 Ақмола облысы	941 368	490 330	6 290	2 017	235 942	-	1 183 600
04 Ақтөбе облысы	862 324	449 180	5 915	1 848	241 789	-	1 110 028
05 Алматы облысы	951 677	495 743	6 181	2 033	234 856	-	1 192 714
06 Атырау облысы	881 691	459 263	5 896	1 884	244 067	-	1 131 654
07 Батыс-Қазақстан облысы	877 737	457 213	5 930	1 881	241 764	-	1 125 431
08 Жамбыл облысы	853 645	444 674	5 621	1 818	241 359	-	1 100 625
09 Қарағанды облысы	921 013	479 765	6 181	1 974	233 737	-	1 160 931

8723-0301-0104- кестенің соңы

1	2	3	4	5	6	7	8
10 Қостанай облысы	919 400	478 887	6 163	1 970	239 584	-	1 165 147
11 Қызылорда облысы	836 923	435 988	5 673	1 788	242 448	-	1 085 044
12 Маңғыстау облысы	1 110 040	578 245	6 731	2 364	242 901	-	1 359 672
13 Түркістан облысы	812 145	423 058	5 451	1 730	242 451	-	1 060 047
14 Павлодар облысы	926 113	482 398	6 194	1 984	239 867	-	1 172 174
15 Солтүстік-Қазақстан облысы	938 308	488 750	6 241	2 011	237 729	-	1 182 278
16 Шығыс-Қазақстан облысы	1 010 367	526 270	6 569	2 165	239 577	-	1 256 513
17 Шымкент қаласы	889 091	463 140	5 781	1 894	242 535	-	1 137 407
18 Абай облысы	952 903	496 331	6 317	2 042	239 574	-	1 198 794
19 Жетісу облысы	899 456	468 511	5 958	1 922	234 862	-	1 140 276
20 Ұлытау облысы	968 148	504 263	6 365	2 075	233 309	-	1 207 822

2-топ Қабырғаларды гипсокартон құрылғысымен сылау**8723-0302-01-кіші топ Металл қаңқада гипсокартон құрылғысымен қабырғаларды сылау****8723-0302-0101 - кесте сәнді сылақпен**Сипаттамасы:

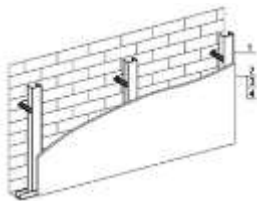
1. Металл конструкциялар және бекіту элементтері. 2. Гипсокартон табақтар. 3. Құрғақ гипс сылақ қоспалары М-25. 4. Құрғақ қоспалар - сәндік әрлеуге арналған минералды сылағы.

Жұмыс құрамы:

1. Гипсокартон табақтарымен бір қабатты қаптай отырып, дара металл қаңқаны орнату. 2. Гипс негізіндегі құрғақ қоспалармен қабырғаларды әрлеу. 3. Сәндік сылақпен әрлеу.

Өлшеуіш: 100 м2

Аймақтар	Жұмысшылардың еңбек шығындары	Жұмысшылардың еңбегіне ақы төлеу (жұмысшылардың еңбек шығындарының құрамында)	Машиналар мен механизмдер	Машинистердің еңбегіне ақы төлеу (машиналар мен механизмдер құрамында)	Материалдар, бұйымдар және конструкциялар	Жабдықтар	Құн көрсеткіші (2,4,6,7 бағ. қосындысы)
1	2	3	4	5	6	7	8
01 Астана қаласы	1 103 963	575 152	7 194	2 396	257 656	-	1 368 813
02 Алматы қаласы	1 056 047	550 255	6 825	2 286	252 234	-	1 315 106
03 Ақмола облысы	999 140	520 560	6 741	2 168	252 318	-	1 258 199
04 Ақтөбе облысы	915 197	476 882	6 343	1 986	258 155	-	1 179 695
05 Алматы облысы	1 010 487	526 562	6 625	2 187	251 226	-	1 268 338
06 Атырау облысы	936 266	487 849	6 324	2 026	260 431	-	1 203 021
07 Батыс-Қазақстан облысы	931 476	485 358	6 345	2 022	258 127	-	1 195 948
08 Жамбыл облысы	907 052	472 625	6 033	1 958	257 730	-	1 170 815
09 Қарағанды облысы	977 592	509 386	6 619	2 122	250 114	-	1 234 325
10 Қостанай облысы	975 783	508 436	6 597	2 117	255 955	-	1 238 335
11 Қызылорда облысы	888 718	463 110	6 077	1 924	258 817	-	1 153 612
12 Маңғыстау облысы	1 179 403	614 566	7 226	2 546	259 268	-	1 445 897
13 Түркістан облысы	862 922	449 646	5 852	1 862	258 821	-	1 127 595
14 Павлодар облысы	982 908	512 131	6 630	2 133	256 248	-	1 245 786
15 Солтүстік-Қазақстан облысы	995 964	518 945	6 678	2 161	254 102	-	1 256 744
16 Шығыс-Қазақстан облысы	1 072 390	558 741	7 037	2 327	255 943	-	1 335 370
17 Шымкент қаласы	944 684	492 229	6 207	2 039	258 903	-	1 209 794
18 Абай облысы	1 011 464	526 961	6 765	2 195	255 940	-	1 274 169
19 Жетісу облысы	955 108	497 671	6 386	2 067	251 231	-	1 212 725
20 Ұлытау облысы	1 027 583	535 390	6 809	2 230	249 686	-	1 284 078

3-топ Гипсокартон құрылғысымен қабырғаларды қаптау**8723-0303-01-кіші топ Металл қаңқада гипсокартон құрылғысымен қабырғаларды қаптау****8723-0303-0101 - кесте құрғақ қоспалардан жасалған желімде керамикалық тақташамен****Сипаттамасы:**

1. Металл конструкциялар және бекіту элементтері. 2. Гипсокартон табақтар. 3. Керамикалық тақташалар.

Жұмыс құрамы:

1. Гипсокартон табақтарымен бір қабатты қаптай отырып, дара металл қаңқаны орнату. 2. Құрғақ қоспалардан жасалған желімді қолданып керамикалық тақташамен қаптау.

Өлшеуіш: 100 м2

Аймақтар	Жұмысшылардың еңбек шығындары	Жұмысшылардың еңбегіне ақы төлеу (жұмысшылардың еңбек шығындарының құрамында)	Машиналар мен механизмдер	Машинистердің еңбегіне ақы төлеу (машиналар мен механизмдер құрамында)	Материалдар, бұйымдар және конструкциялар	Жабдықтар	Құн көрсеткіші (2,4,6,7 бағ. қосындысы)
1	2	3	4	5	6	7	8
01 Астана қаласы	1 462 285	762 759	15 757	6 493	231 864	-	1 709 906
02 Алматы қаласы	1 401 897	731 268	15 089	6 240	226 430	-	1 643 416
03 Ақмола облысы	1 323 784	690 441	14 509	5 878	226 518	-	1 564 811
04 Ақтөбе облысы	1 212 197	632 384	13 466	5 383	232 345	-	1 458 008
05 Алматы облысы	1 341 384	699 740	14 540	5 970	225 428	-	1 581 352
06 Атырау облысы	1 242 802	648 311	13 670	5 532	234 622	-	1 491 094
07 Батыс-Қазақстан облысы	1 233 772	643 629	13 598	5 479	232 319	-	1 479 689
08 Жамбыл облысы	1 206 890	629 565	13 207	5 385	231 932	-	1 452 029

8723-0303-0101- кестенің соңы

1	2	3	4	5	6	7	8
09 Қарағанды облысы	1 294 903	675 540	14 224	5 751	224 303	-	1 533 430
10 Қостанай облысы	1 292 619	674 271	14 188	5 739	230 130	-	1 536 937
11 Қызылорда облысы	1 179 794	615 457	13 060	5 252	233 023	-	1 425 877
12 Маңғыстау облысы	1 569 163	818 622	16 507	7 002	233 561	-	1 819 231
13 Түркістан облысы	1 148 095	598 850	12 683	5 122	233 023	-	1 393 801
14 Павлодар облысы	1 302 031	679 184	14 273	5 781	230 539	-	1 546 843
15 Солтүстік-Қазақстан облысы	1 319 539	688 319	14 426	5 859	228 290	-	1 562 255
16 Шығыс-Қазақстан облысы	1 420 762	741 075	15 361	6 307	230 137	-	1 666 260
17 Шымкент қаласы	1 257 076	655 700	13 671	5 609	233 087	-	1 503 834
18 Абай облысы	1 339 886	698 907	14 627	5 949	230 137	-	1 584 650
19 Жетісу облысы	1 267 897	661 354	13 878	5 644	225 430	-	1 507 205
20 Ұлытау облысы	1 361 223	710 003	14 796	6 045	223 913	-	1 599 932

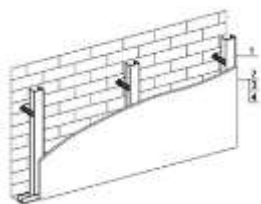
8723-0303-0101.1 - кесте Нормада есепке алынбаған негізгі материалдық ресурстар

Ресурс коды	Материал атауы	Өлшем бірлігі	Норма шығыны
1	2	3	4
232-201-0101	Ішкі қабырғаларды қаптауға арналған әшекейленген керамикалық тақтай МЕМСТ 6141-91 тегіс, бір түсті	м2	100

4-топ Гипсокартон құрылғысымен қабырғаларды желімдеу

8723-0304-01-кіші топ Металл қаңқада гипсокартон құрылғысымен қабырғаларды желімдеу

8723-0304-0101 - кесте тұсқағаздармен



Сипаттамасы:

1. Металл конструкциялар және бекіту элементтері. 2. Гипсокартон табактар. 3. Құрғақ гипс сылақ қоспалары М-25. 4. Тұсқағаздар.

Жұмыс құрамы:

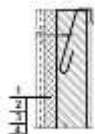
1. Гипсокартон табактарымен бір қабатты қаптай отырып, дара металл қаңқаны орнату. 2. Гипс негізіндегі құрғақ қоспалармен қабырғаларды әрлеу. 3. Қабырғаға тұсқағаз жапсыру.

Өлшеуіш: 100 м²

Аймақтар	Жұмысшылардың еңбек шығындары	Жұмысшылардың еңбегіне ақы төлеу (жұмысшылардың еңбек шығындарының құрамында)	Машиналар мен механизмдер	Машинистердің еңбегіне ақы төлеу (машиналар мен механизмдер құрамында)	Материалдар, бұйымдар және конструкциялар	Жабдықтар	Құн көрсеткіші (2,4,6,7 бағ. қосындысы)
1	2	3	4	5	6	7	8
01 Астана қаласы	910 624	473 958	5 796	1 900	219 352	-	1 135 772
02 Алматы қаласы	869 427	452 574	5 483	1 808	213 930	-	1 088 840
03 Ақмола облысы	824 149	428 968	5 436	1 720	214 013	-	1 043 598
04 Ақтөбе облысы	754 981	393 006	5 117	1 576	219 853	-	979 951
05 Алматы облысы	832 060	433 141	5 324	1 730	212 920	-	1 050 304
06 Атырау облысы	770 900	401 271	5 085	1 603	222 127	-	998 112
07 Батыс-Қазақстан облысы	768 439	400 002	5 122	1 604	219 823	-	993 384
08 Жамбыл облысы	745 398	388 004	4 834	1 544	219 423	-	969 655
09 Қарағанды облысы	806 362	419 758	5 340	1 683	211 815	-	1 023 517
10 Қостанай облысы	804 861	418 949	5 324	1 680	217 654	-	1 027 839
11 Қызылорда облысы	731 716	380 929	4 891	1 522	220 510	-	957 117
12 Маңғыстау облысы	969 158	504 517	5 775	2 008	220 963	-	1 195 896
13 Түркістан облысы	709 124	369 127	4 692	1 469	220 514	-	934 330
14 Павлодар облысы	810 819	422 033	5 350	1 692	217 941	-	1 034 110
15 Солтүстік-Қазақстан облысы	821 471	427 603	5 389	1 715	215 800	-	1 042 660
16 Шығыс-Қазақстан облысы	884 585	460 425	5 671	1 846	217 639	-	1 107 895
17 Шымкент қаласы	776 296	404 094	4 971	1 608	220 602	-	1 001 869
18 Абай облысы	834 287	434 235	5 455	1 741	217 635	-	1 057 377
19 Жетісу облысы	786 429	409 355	5 135	1 635	212 926	-	1 004 490
20 Ұлытау облысы	847 610	441 170	5 494	1 769	211 377	-	1 064 481

8723-0304-0101.1 - кесте Нормада есепке алынбаған негізгі материалдық ресурстар

Ресурс коды	Материал атауы	Өлшем бірлігі	Норма шығыны
1	2	3	4
232-301-0101	Тұсқағаз Қағаз	м2	110

4-кіші бөлім Қабырғаларды жылу оқшаулауымен әрлеу**1-топ Қабырғаларды жылу оқшаулауымен бояу****8723-0401-01-кіші топ Тор бойынша сыланған қабырғаларды жылу оқшаулаумен бояу****8723-0401-0101 - кесте сулы әк құрамымен**Сипаттамасы:

1. Синтетикалық байланыстырғыштағы минералды мақтадан жасалған жылу оқшаулағыш тақталар. 2. СВ-08А болатынан жасалған орамдарда әдеттегі дәлдіктегі ыстықтай илектелген сым, диаметрі 6,3 мм-ден 6,5 мм-ге дейін. 3. Ауыр дайын әрлеу ерітіндісі, әктас 1: 2,5. 4. Құрылыс әгі.

Жұмыс құрамы:

1. Қалыңдығы 100 мм жылу оқшаулау қабатының құрылғысы 2. Сыланған кезде қаңқаның құрылғысы. 3. Сылау 4. Әкпен бояу.

Өлшеуіш: 100 м2

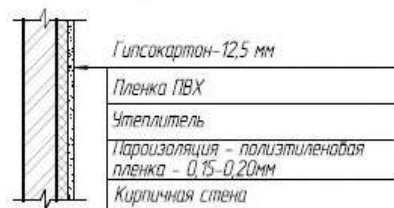
Аймақтар	Жұмысшылардың еңбек шығындары	Жұмысшылардың еңбегіне ақы төлеу (жұмысшылардың еңбек шығындарының құрамында)	Машиналар мен механизмдер	Машинистердің еңбегіне ақы төлеу (машиналар мен механизмдер құрамында)	Материалдар, бұйымдар және конструкциялар	Жабдықтар	Құн көрсеткіші (2,4,6,7 бағ. қосындысы)
1	2	3	4	5	6	7	8
01 Астана қаласы	1 054 785	552 087	14 844	5 400	277 272	-	1 346 901
02 Алматы қаласы	1 017 584	532 667	14 268	5 211	266 986	-	1 298 838
03 Ақмола облысы	954 623	499 712	13 826	4 889	273 066	-	1 241 515

8723-0401-0101- кестенің соңы

1	2	3	4	5	6	7	8
04 Ақтөбе облысы	874 231	457 630	12 964	4 477	281 508	-	1 168 703
05 Алматы облысы	973 962	509 809	13 809	4 986	268 244	-	1 256 015
06 Атырау облысы	902 209	472 291	13 124	4 621	314 610	-	1 229 943
07 Батыс-Қазақстан облысы	889 881	465 812	12 967	4 557	280 994	-	1 183 842
08 Жамбыл облысы	881 972	461 690	12 716	4 517	266 850	-	1 161 538
09 Қарағанды облысы	934 161	488 957	13 549	4 783	280 748	-	1 228 458
10 Қостанай облысы	932 383	488 056	13 503	4 774	277 984	-	1 223 870
11 Қызылорда облысы	856 528	448 407	12 558	4 386	275 923	-	1 145 009
12 Маңғыстау облысы	1 146 666	600 306	15 469	5 873	270 998	-	1 433 133
13 Түркістан облысы	839 189	439 272	12 285	4 297	273 432	-	1 124 906
14 Павлодар облысы	939 115	491 598	13 573	4 808	290 489	-	1 243 177
15 Солтүстік-Қазақстан облысы	951 527	498 134	13 684	4 874	290 296	-	1 255 507
16 Шығыс-Қазақстан облысы	1 024 765	536 374	14 507	5 246	281 529	-	1 320 801
17 Шымкент қаласы	918 600	480 855	13 119	4 704	277 763	-	1 209 482
18 Абай облысы	966 284	505 863	13 897	4 949	281 559	-	1 261 740
19 Жетісу облысы	920 531	481 801	13 265	4 714	268 254	-	1 202 050
20 Ұлытау облысы	981 938	513 978	13 977	5 028	294 674	-	1 290 589

8723-0401-0101.1 - кесте Нормада есепке алынбаған негізгі материалдық ресурстар

Ресурс коды	Материал атауы	Өлшем бірлігі	Норма шығыны
1	2	3	4
234-101-0208	Синтетикалық тұтқырдағы базальтты минералды мақтадан жасалған жылу окшаулағыш тақталар П 200	м3	10,5

2-топ Қабырғаларды жылу оқшаулауымен сылау**8723-0402-01-кіші топ Гипсокартон табақтармен қапталған жылу оқшаулағышы бар қабырғаларды сылау****8723-0402-0101 - кесте сәнді сылақпен***Утепление тамбуров***Сипаттамасы:**

1. ЮТАФОЛ бу оқшаулау қабықшасы/полиэтилен жолақтарынан жасалған арқауланған қабатпен 3 қабатты полиэтилен/.2. Минералды мақтадан тігілген жылу оқшаулағыш төсеніштер.3. Полиэтилен үлдір, қалыңдығы 0,15 мм.4. Гипсокартон табақтар. 5. Гипсокартонды бекітуге арналған МЕМСТ 1147-80 өздігінен кескіштері, өлшемдері 3,5 мм х 51 мм. 6. Құрғақ гипс сылақ қоспалары М-25. 7. Құрғақ қоспалар - сәндік әрлеуге арналған минералды сылағы.

Жұмыс құрамы:

1. Жылу оқшаулау қабаты мен бу оқшаулау құрылғысы. 2. Гипсокартон табақтарымен қаптау. 3. Гипс негізіндегі құрғақ қоспалармен қабырғаларды әрлеу. 4. Сәндік сылақпен әрлеу.

Өлшеуіш: 100 м2

Аймақтар	Жұмысшылардың еңбек шығындары	Жұмысшылардың еңбегіне ақы төлеу (жұмысшылардың еңбек шығындарының құрамында)	Машиналар мен механизмдер	Машинистердің еңбегіне ақы төлеу (машиналар мен механизмдер құрамында)	Материалдар, бұйымдар және конструкциялар	Жабдықтар	Құн көрсеткіші (2,4,6,7 бағ. қосындысы)
1	2	3	4	5	6	7	8
01 Астана қаласы	1 418 829	742 697	34 323	12 093	170 703	-	1 623 855
02 Алматы қаласы	1 360 781	712 254	32 623	11 512	170 798	-	1 564 202

8723-0402-0101- кестенің соңы

1	2	3	4	5	6	7	8
03 Ақмола облысы	1 284 190	672 185	31 982	10 944	170 672	-	1 486 844
04 Ақтөбе облысы	1 176 262	615 751	29 944	10 029	171 810	-	1 378 016
05 Алматы облысы	1 302 012	681 534	31 613	11 015	170 770	-	1 504 395
06 Атырау облысы	1 206 172	631 405	29 979	10 204	171 469	-	1 407 620
07 Батыс-Қазақстан облысы	1 197 049	626 635	30 244	10 207	171 479	-	1 398 772
08 Жамбыл облысы	1 171 819	613 399	28 655	9 834	171 759	-	1 372 233
09 Қарағанды облысы	1 256 515	657 747	31 478	10 713	171 833	-	1 459 826
10 Қостанай облысы	1 254 224	656 529	31 426	10 691	171 476	-	1 457 126
11 Қызылорда облысы	1 145 190	599 459	28 888	9 686	171 776	-	1 345 854
12 Маңғыстау облысы	1 523 518	797 540	34 685	12 786	171 834	-	1 730 037
13 Түркістан облысы	1 114 757	583 514	27 677	9 354	171 543	-	1 313 977
14 Павлодар облысы	1 263 171	661 238	31 582	10 767	170 763	-	1 465 516
15 Солтүстік-Қазақстан облысы	1 280 176	670 146	31 869	10 911	171 795	-	1 483 840
16 Шығыс-Қазақстан облысы	1 378 406	721 553	33 608	11 750	171 791	-	1 583 805
17 Шымкент қаласы	1 220 349	638 769	29 493	10 240	171 596	-	1 421 438
18 Абай облысы	1 299 813	680 433	32 235	11 078	171 785	-	1 503 833
19 Жетісу облысы	1 230 504	644 121	30 381	10 410	170 781	-	1 431 666
20 Ұлытау облысы	1 320 704	691 323	32 572	11 258	171 746	-	1 525 022

8723-0402-0101.1 - кесте Нормада есепке алынбаған негізгі материалдық ресурстар

Ресурс коды	Материал атауы	Өлшем бірлігі	Норма шығыны
1	2	3	4
232-101-0202	Ылғалға төзімді гипс-картонды табакт ГКЛВ ҚР СТ EN 520-2012 қалыңдығы 12,5 мм	м2	105
234-201-0307	Айналдыра қаламасы жоқ минералдық мақтадан жасалған тесетін жылу оқшаулағыш төсемдер МЕМСТ 21880-2011 МП-100, қаптамасыз, қалыңдығы 80 мм	м3	6,2

5-кіші бөлім Қабырғалар мен бағаналарды табиғи таспен және жасанды тақталармен әрлеу

1-топ Қабырғалар мен бағаналарды табиғи таспен қаптау

8723-0501-01-кіші топ Қабырғаларды жылтыратылған мәрмәр тақталармен қаптау

8723-0501-0101 - кесте 1 м2-дегі тақталар саны 4-ке дейін



Сипаттамасы:

1. Швеллерлер мен бұрыштардан жасалған болат бекіткіш элементтер. 2. Қалыңдығы 20 мм араланған жылтыратылған мәрмәр тақталар.

Жұмыс құрамы:

1. Бекіткіштерді орнату. 2. Мәрмәр тақталармен қаптау.

Өлшеуіш: 100 м2

Аймақтар	Жұмысшылардың еңбек шығындары	Жұмысшылардың еңбегіне ақы төлеу (жұмысшылардың еңбек шығындарының құрамында)	Машиналар мен механизмдер	Машинистердің еңбегіне ақы төлеу (машиналар мен механизмдер құрамында)	Материалдар, бұйымдар және конструкциялар	Жабдықтар	Құн көрсеткіші (2,4,6,7 бағ. қосындысы)
1	2	3	4	5	6	7	8
01 Астана қаласы	8 719 724	4 560 916	924 174	402 992	111 083	-	9 754 981
02 Алматы қаласы	8 402 085	4 395 209	886 056	388 402	101 655	-	9 389 796
03 Ақмола облысы	7 891 054	4 127 691	847 862	364 706	107 327	-	8 846 243
04 Ақтөбе облысы	7 229 039	3 780 894	786 418	334 068	110 528	-	8 125 985
05 Алматы облысы	8 040 595	4 205 780	851 741	371 641	103 325	-	8 995 661
06 Атырау облысы	7 448 820	3 896 510	800 329	344 275	142 777	-	8 391 926
07 Батыс-Қазақстан облысы	7 355 272	3 847 487	787 302	340 029	114 197	-	8 256 771

8723-0501-0101- кестенің соңы

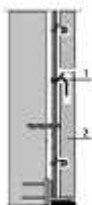
1	2	3	4	5	6	7	8
08 Жамбыл облысы	7 271 819	3 803 988	775 894	336 171	101 622	-	8 149 335
09 Қарағанды облысы	7 720 594	4 038 838	827 983	356 981	113 957	-	8 662 534
10 Қостанай облысы	7 704 987	4 030 477	824 402	356 259	111 643	-	8 641 032
11 Қызылорда облысы	7 070 834	3 698 888	758 588	326 807	109 950	-	7 939 372
12 Маңғыстау облысы	9 453 933	4 945 612	980 599	437 086	105 709	-	10 540 241
13 Түркістан облысы	6 916 888	3 618 550	743 482	319 754	108 016	-	7 768 386
14 Павлодар облысы	7 762 510	4 060 466	829 491	358 797	122 123	-	8 714 124
15 Солтүстік-Қазақстан облысы	7 864 860	4 114 537	837 762	363 618	121 955	-	8 824 577
16 Шығыс-Қазақстан облысы	8 468 885	4 430 147	899 082	391 545	114 443	-	9 482 410
17 Шымкент қаласы	7 573 782	3 961 818	805 458	350 049	111 701	-	8 490 941
18 Абай облысы	7 987 155	4 178 081	853 226	369 161	114 443	-	8 954 824
19 Жетісу облысы	7 597 174	3 974 183	811 103	351 233	103 325	-	8 511 602
20 Ұлытау облысы	8 115 698	4 245 306	859 858	375 173	126 162	-	9 101 718

8723-0501-0101.1 - кесте Нормада есепке алынбаған негізгі материалдық ресурстар

Ресурс коды	Материал атауы	Өлшем бірлігі	Норма шығыны
1	2	3	4
222-519-0301	Швеллерлер және бұрыштардан жасалған болат бекітпе бөлшектер	т	1,8
231-203-0101	Мәрмәрдан жасалған қаптағыш тақтай МЕМСТ 9480-2012 жылтыратылған, қалыңдығы 20 мм	м2	101

8723-0501-02-кіші топ Бағаналарды жылтыратылған мәрмәр тақталармен қаптау

8723-0501-0201 - кесте төрт қырлы, 1 м2-дегі тақталар саны 4-ке дейін



Сипаттамасы:

1. Швеллерлер мен бұрыштардан жасалған болат бекіткіш элементтер. 2. Қалыңдығы 20 мм араланған жылтыратылған мәрмәр тақталар.

Жұмыс құрамы:

1. Бекіткіштерді орнату. 2. Мәрмәр тақталармен қаптау.

Өлшеуіш: 100 м2

Аймақтар	Жұмысшылардың еңбек шығындары	Жұмысшылардың еңбегіне ақы төлеу (жұмысшылардың еңбек шығындарының құрамында)	Машиналар мен механизмдер	Машинистердің еңбегіне ақы төлеу (машиналар мен механизмдер құрамында)	Материалдар, бұйымдар және конструкциялар	Жабдықтар	Құн көрсеткіші (2,4,6,7 бағ. қосындысы)
1	2	3	4	5	6	7	8
01 Астана қаласы	12 742 584	6 666 076	533 637	220 873	111 189	-	13 387 410
02 Алматы қаласы	12 281 260	6 425 437	510 401	212 558	101 731	-	12 893 392
03 Ақмола облысы	11 532 862	6 033 157	491 745	199 896	107 419	-	12 132 026
04 Ақтөбе облысы	10 562 863	5 525 354	457 276	183 108	110 637	-	11 130 776
05 Алматы облысы	11 751 719	6 148 139	491 639	203 385	103 438	-	12 346 796
06 Атырау облысы	10 889 208	5 696 801	463 351	188 416	142 914	-	11 495 473
07 Батыс-Қазақстан облысы	10 747 606	5 622 748	458 181	186 372	114 352	-	11 320 139
08 Жамбыл облысы	10 635 072	5 563 110	447 321	183 693	101 699	-	11 184 092
09 Қарағанды облысы	11 284 427	5 903 732	480 963	195 653	114 058	-	11 879 448
10 Қостанай облысы	11 261 977	5 891 697	479 105	195 258	111 798	-	11 852 880
11 Қызылорда облысы	10 337 532	5 407 707	440 728	178 856	110 119	-	10 888 379
12 Маңғыстау облысы	13 823 320	7 232 511	559 240	238 833	105 823	-	14 488 383
13 Түркістан облысы	10 113 408	5 291 563	429 566	174 721	108 144	-	10 651 118
14 Павлодар облысы	11 344 743	5 934 838	481 912	196 654	122 149	-	11 948 804
15 Солтүстік-Қазақстан облысы	11 495 132	6 014 224	486 510	199 298	122 032	-	12 103 674
16 Шығыс-Қазақстан облысы	12 375 275	6 474 713	519 943	214 596	114 536	-	13 009 754
17 Шымкент қаласы	11 074 264	5 793 358	463 438	191 279	111 835	-	11 649 537
18 Абай облысы	11 672 701	6 107 268	494 827	202 337	114 536	-	12 282 064
19 Жетісу облысы	11 105 796	5 810 133	469 369	192 221	103 438	-	11 678 603
20 Ұлытау облысы	11 862 442	6 205 587	498 666	205 627	126 257	-	12 487 365

8723-0501-0201.1 - кесте Нормада есепке алынбаған негізгі материалдық ресурстар

Ресурс коды	Материал атауы	Өлшем бірлігі	Норма шығыны
1	2	3	4
222-519-0301	Швеллерлер және бұрыштардан жасалған болат бекітпе бөлшектер	т	2,16
231-203-0101	Мәрмәрдан жасалған қаптағыш тақтай МЕМСТ 9480-2012 жылтыратылған, қалыңдығы 20 мм	м2	101

8723-0501-0202 - кесте көп қырлы, 1 м2 тақталар саны 4-ке дейін

Сипаттамасы:

1. Швеллерлер мен бұрыштардан жасалған болат бекіткіш элементтер. 2. Қалыңдығы 20 мм араланған жылтыратылған мәрмәр тақталар.

Жұмыс құрамы:

1. Бекіткіштерді орнату. 2. Мәрмәр тақталармен қаптау.

Өлшеуіш: 100 м2

Аймақтар	Жұмысшылардың еңбек шығындары	Жұмысшылардың еңбегіне ақы төлеу (жұмысшылардың еңбек шығындарының құрамында)	Машиналар мен механизмдер	Машинистердің еңбегіне ақы төлеу (машиналар мен механизмдер құрамында)	Материалдар, бұйымдар және конструкциялар	Жабдықтар	Құн көрсеткіші (2,4,6,7 бағ. қосындысы)
1	2	3	4	5	6	7	8
01 Астана қаласы	25 329 040	13 253 653	1 305 262	572 808	111 944	-	26 746 246
02 Алматы қаласы	24 424 370	12 780 649	1 251 696	552 128	102 466	-	25 778 532
03 Ақмола облысы	22 921 257	11 994 374	1 196 783	518 384	108 164	-	24 226 204
04 Ақтөбе облысы	20 999 233	10 987 512	1 109 636	474 837	111 390	-	22 220 259
05 Алматы облысы	23 364 301	12 227 274	1 202 911	528 302	104 193	-	24 671 405
06 Атырау облысы	21 650 585	11 330 002	1 129 818	489 396	143 680	-	22 924 083
07 Батыс-Қазақстан облысы	21 365 849	11 180 207	1 110 909	483 310	115 128	-	22 591 886
08 Жамбыл облысы	21 157 252	11 071 916	1 095 776	477 931	102 436	-	22 355 464
09 Қарағанды облысы	22 433 176	11 739 168	1 168 554	507 408	114 810	-	23 716 540
10 Қостанай облысы	22 385 427	11 713 750	1 163 453	506 382	112 572	-	23 661 452
11 Қызылорда облысы	20 549 602	10 754 729	1 070 493	464 565	110 901	-	21 730 996
12 Маңғыстау облысы	27 508 487	14 393 788	1 386 799	621 402	106 602	-	29 001 888
13 Түркістан облысы	20 121 419	10 529 635	1 049 687	454 591	108 906	-	21 280 012

8723-0501-0202- кестенің соңы

1	2	3	4	5	6	7	8
14 Павлодар облысы	22 548 071	11 799 848	1 170 680	509 987	122 882	-	23 841 633
15 Солтүстік-Қазақстан облысы	22 854 260	11 959 259	1 182 437	516 839	122 769	-	24 159 466
16 Шығыс-Қазақстан облысы	24 602 064	12 874 297	1 269 597	556 538	115 281	-	25 986 942
17 Шымкент қаласы	22 030 959	11 528 613	1 137 794	497 659	112 601	-	23 281 354
18 Абай облысы	23 198 796	12 141 003	1 204 408	524 716	115 281	-	24 518 485
19 Жетісу облысы	22 088 272	11 558 210	1 145 140	499 288	104 193	-	23 337 605
20 Ұлытау облысы	23 571 983	12 335 530	1 213 850	533 265	127 007	-	24 912 840

8723-0501-0202.1 - кесте Нормада есепке алынбаған негізгі материалдық ресурстар

Ресурс коды	Материал атауы	Өлшем бірлігі	Норма шығыны
1	2	3	4
222-519-0301	Швеллерлер және бұрыштардан жасалған болат бекітпе бөлшектер	т	2,34
231-203-0101	Мәрмardan жасалған қаптағыш тақтай МЕМСТ 9480-2012 жылтыратылған, қалыңдығы 20 мм	м2	101

6-кіші бөлім Тас және бетон еңістерді әрлеу**1-топ Тас және бетон еңістерді бояу****8723-0601-01-кіші топ Тас және бетон сыланған еңістерді цемент-эк ерітіндісімен бояу****8723-0601-0101 - кесте сулы эк құрамымен**Сипаттамасы:

1. Дайын ауыр, цемент-эк әрлеу ерітіндісі. 1:1:6. 2. Құрылыс әгі.

Жұмыс құрамы:

1. Тас пен бетон бойынша цемент-эк ерітіндісімен сылау. 2. Су құрамымен эк бояуы.

Өлшеуіш: 100 м2

Аймақтар	Жұмысшылардың еңбек шығындары	Жұмысшылардың еңбегіне ақы төлеу (жұмысшылардың еңбек шығындарының құрамында)	Машиналар мен механизмдер	Машинистердің еңбегіне ақы төлеу (машиналар мен механизмдер құрамында)	Материалдар, бұйымдар және конструкциялар	Жабдықтар	Құн көрсеткіші (2,4,6,7 бағ. қосындысы)
1	2	3	4	5	6	7	8
01 Астана қаласы	1 202 620	629 565	15 651	6 217	107 980	-	1 326 251
02 Алматы қаласы	1 160 548	607 418	15 076	5 999	93 221	-	1 268 845
03 Ақмола облысы	1 088 397	569 694	14 483	5 629	101 853	-	1 204 733
04 Ақтөбе облысы	996 913	521 844	13 544	5 153	113 458	-	1 123 915
05 Алматы облысы	1 110 519	581 243	14 547	5 740	95 084	-	1 220 150
06 Атырау облысы	1 028 520	538 399	13 773	5 320	160 576	-	1 202 869
07 Батыс-Қазақстан облысы	1 014 524	531 044	13 523	5 246	112 889	-	1 140 936
08 Жамбыл облысы	1 005 880	526 518	13 418	5 201	92 870	-	1 112 168
09 Қарағанды облысы	1 064 911	557 452	14 157	5 507	112 611	-	1 191 679
10 Қостанай облысы	1 063 105	556 455	14 096	5 496	108 737	-	1 185 938
11 Қызылорда облысы	976 739	511 245	13 106	5 050	105 781	-	1 095 626
12 Маңғыстау облысы	1 307 646	684 530	16 581	6 762	98 733	-	1 422 960
13 Түркістан облысы	956 813	500 847	12 922	4 946	102 481	-	1 072 216
14 Павлодар облысы	1 070 618	560 405	14 175	5 535	126 392	-	1 211 185
15 Солтүстік-Қазақстан облысы	1 084 854	567 918	14 302	5 611	126 040	-	1 225 196
16 Шығыс-Қазақстан облысы	1 168 250	611 586	15 256	6 039	113 755	-	1 297 261
17 Шымкент қаласы	1 047 325	548 196	13 883	5 416	108 608	-	1 169 816
18 Абай облысы	1 101 475	576 618	14 554	5 697	113 755	-	1 229 784
19 Жетісу облысы	1 049 272	549 254	13 926	5 427	95 084	-	1 158 282
20 Ұлытау облысы	1 119 254	585 906	14 633	5 789	132 390	-	1 266 277

8723-0601-0102 - кесте поливинилацетатты су эмульсиялық құрамыменСипаттамасы:

1. Дайын ауыр, цемент-эк әрлеу ерітіндісі. 1:1:6. 2. Су-эмульсиялық бояу.

Жұмыс құрамы:

1. Тас пен бетон бойынша цемент-эк ерітіндісімен сылау. 2. Поливинилацетатты су-эмульсиялық құраммен жақсартылған бояу.

Өлшеуіш: 100 м2

Аймақтар	Жұмысшылардың еңбек шығындары	Жұмысшылардың еңбегіне ақы төлеу (жұмысшылардың еңбек шығындарының құрамында)	Машиналар мен механизмдер	Машинистердің еңбегіне ақы төлеу (машиналар мен механизмдер құрамында)	Материалдар, бұйымдар және конструкциялар	Жабдықтар	Құн көрсеткіші (2,4,6,7 бағ. қосындысы)
1	2	3	4	5	6	7	8
01 Астана қаласы	1 393 331	729 400	17 018	6 708	126 387	-	1 536 736
02 Алматы қаласы	1 344 572	703 743	16 395	6 473	111 627	-	1 472 594
03 Ақмола облысы	1 261 048	660 044	15 755	6 073	120 271	-	1 397 074
04 Ақтөбе облысы	1 155 018	604 596	14 734	5 560	131 869	-	1 301 621
05 Алматы облысы	1 286 525	673 379	15 824	6 193	113 501	-	1 415 850
06 Атырау облысы	1 191 677	623 801	14 982	5 740	178 986	-	1 385 645
07 Батыс-Қазақстан облысы	1 175 373	615 232	14 726	5 660	131 304	-	1 321 403
08 Жамбыл облысы	1 165 345	609 987	14 591	5 611	111 287	-	1 291 223
09 Қарағанды облысы	1 233 798	645 841	15 410	5 941	131 024	-	1 380 232
10 Қостанай облысы	1 231 677	644 686	15 346	5 929	127 154	-	1 374 177
11 Қызылорда облысы	1 131 589	592 304	14 271	5 448	124 198	-	1 270 058
12 Маңғыстау облысы	1 514 968	793 057	18 006	7 295	117 149	-	1 650 123
13 Түркістан облысы	1 108 493	580 246	14 054	5 337	121 486	-	1 244 033
14 Павлодар облысы	1 240 375	649 266	15 433	5 972	144 810	-	1 400 618
15 Солтүстік-Қазақстан облысы	1 256 971	658 006	15 571	6 054	144 457	-	1 416 999
16 Шығыс-Қазақстан облысы	1 353 454	708 537	16 595	6 516	132 172	-	1 502 221
17 Шымкент қаласы	1 213 461	635 137	15 091	5 844	127 602	-	1 356 154
18 Абай облысы	1 276 134	668 049	15 838	6 147	132 172	-	1 424 144
19 Жетісу облысы	1 215 733	636 376	15 152	5 855	113 501	-	1 344 386
20 Ұлытау облысы	1 296 766	678 827	15 931	6 245	150 808	-	1 463 505

8723-0601-0103 - кесте май құрамыменСипаттамасы:

1. Дайын ауыр, цемент-эк әрлеу ерітіндісі. 1:1:6. 2. Түрлі-түсті майлы бояу.

Жұмыс құрамы:

1. Тас пен бетон бойынша цемент-эк ерітіндісімен сылау. 2. Май құрамымен жақсартылған бояу.

Өлшеуіш: 100 м²

Аймақтар	Жұмысшылардың еңбек шығындары	Жұмысшылардың еңбегіне ақы төлеу (жұмысшылардың еңбек шығындарының құрамында)	Машиналар мен механизмдер	Машинистердің еңбегіне ақы төлеу (машиналар мен механизмдер құрамында)	Материалдар, бұйымдар және конструкциялар	Жабдықтар	Құн көрсеткіші (2,4,6,7 бағ. қосындысы)
1	2	3	4	5	6	7	8
01 Астана қаласы	1 446 254	757 106	16 546	6 536	136 050	-	1 598 850
02 Алматы қаласы	1 395 629	730 472	15 939	6 307	121 297	-	1 532 865
03 Ақмола облысы	1 308 903	685 129	15 316	5 918	129 934	-	1 454 153
04 Ақтөбе облысы	1 198 900	627 561	14 323	5 418	141 542	-	1 354 765
05 Алматы облысы	1 335 529	699 013	15 383	6 035	123 171	-	1 474 083
06 Атырау облысы	1 236 974	647 505	14 565	5 593	188 662	-	1 440 201
07 Батыс-Қазақстан облысы	1 220 091	638 655	14 311	5 515	140 981	-	1 375 383
08 Жамбыл облысы	1 209 588	633 162	14 185	5 468	120 956	-	1 344 729
09 Қарағанды облысы	1 280 669	670 389	14 978	5 789	140 687	-	1 436 334
10 Қостанай облысы	1 278 515	669 192	14 915	5 778	136 823	-	1 430 253
11 Қызылорда облысы	1 174 615	614 823	13 869	5 309	133 868	-	1 322 352
12 Маңғыстау облысы	1 572 617	823 218	17 513	7 109	126 826	-	1 716 956
13 Түркістан облысы	1 150 644	602 308	13 663	5 200	131 157	-	1 295 464
14 Павлодар облысы	1 287 560	673 979	14 999	5 820	154 472	-	1 457 031
15 Солтүстік-Қазақстан облысы	1 304 694	682 975	15 134	5 899	154 123	-	1 473 951
16 Шығыс-Қазақстан облысы	1 404 905	735 474	16 133	6 349	141 845	-	1 562 883
17 Шымкент қаласы	1 259 511	659 275	14 673	5 694	137 273	-	1 411 457

8723-0601-0103- кестенің соңы

1	2	3	4	5	6	7	8
18 Абай облысы	1 324 651	693 457	15 395	5 990	141 845	-	1 481 891
19 Жетісу облысы	1 261 906	660 558	14 729	5 705	123 171	-	1 399 806
20 Ұлытау облысы	1 346 043	704 607	15 484	6 086	160 471	-	1 521 998

8723-0601-02-кіші топ Цемент-эк ерітіндісімен сыланған және құрғақ қоспамен өңделген тас және бетон еңістерді бояу

8723-0601-0201 - кесте бір рет акрилді су эмульсиясы құрамымен

Сипаттамасы:

1. Дайын ауыр, цемент-эк әрлеу ерітіндісі. 1:1:6. 2. Құрғақ тығындау гипс қоспалары М25. 3. Ішкі жұмыстарға арналған сүртілетін күңгірт су акрил дисперсиясы негізіндегі бояу.

Жұмыс құрамы:

1. Тас пен бетон бойынша цемент-эк ерітіндісімен сылау. 2. Гипс негізіндегі құрғақ қоспалармен сыланған беттерді әрлеу. 3. Бір рет акрилді су эмульсиясы құрамымен бояу.

Өлшеуіш: 100 м2

Аймақтар	Жұмысшылардың еңбек шығындары	Жұмысшылардың еңбегіне ақы төлеу (жұмысшылардың еңбек шығындарының құрамында)	Машиналар мен механизмдер	Машинистердің еңбегіне ақы төлеу (машиналар мен механизмдер құрамында)	Материалдар, бұйымдар және конструкциялар	Жабдықтар	Құн көрсеткіші (2,4,6,7 бағ. қосындысы)
1	2	3	4	5	6	7	8
01 Астана қаласы	1 650 369	863 923	19 002	7 233	180 000	-	1 849 371
02 Алматы қаласы	1 592 525	833 516	18 251	6 980	165 225	-	1 776 001
03 Ақмола облысы	1 493 555	781 779	17 661	6 548	173 852	-	1 685 068
04 Ақтөбе облысы	1 368 087	716 097	16 577	5 996	185 488	-	1 570 152
05 Алматы облысы	1 523 921	797 625	17 636	6 678	167 073	-	1 708 630
06 Атырау облысы	1 411 564	738 893	16 778	6 189	232 601	-	1 660 943
07 Батыс-Қазақстан облысы	1 392 217	728 736	16 445	6 103	184 914	-	1 593 576
08 Жамбыл облысы	1 380 371	722 530	16 285	6 050	164 856	-	1 561 512

8723-0601-0201- кестенің соңы

1	2	3	4	5	6	7	8
09 Қарағанды облысы	1 461 532	765 053	17 246	6 406	184 693	-	1 663 471
10 Қостанай облысы	1 458 863	763 624	17 154	6 393	180 793	-	1 656 810
11 Қызылорда облысы	1 340 264	701 522	15 947	5 875	177 756	-	1 533 967
12 Маңғыстау облысы	1 794 436	939 336	19 947	7 866	170 793	-	1 985 176
13 Түркістан облысы	1 312 932	687 253	15 717	5 754	175 055	-	1 503 704
14 Павлодар облысы	1 469 195	769 020	17 248	6 440	198 422	-	1 684 865
15 Солтүстік-Қазақстан облысы	1 488 779	779 351	17 381	6 527	198 085	-	1 704 245
16 Шығыс-Қазақстан облысы	1 603 107	839 213	18 527	7 026	185 773	-	1 807 407
17 Шымкент қаласы	1 437 195	752 278	16 835	6 301	181 246	-	1 635 276
18 Абай облысы	1 511 601	791 302	17 710	6 628	185 765	-	1 715 076
19 Жетісу облысы	1 439 886	753 716	16 925	6 313	167 089	-	1 623 900
20 Ұлытау облысы	1 536 041	804 062	17 750	6 734	204 355	-	1 758 146

8723-0601-0202 - кесте екі рет акрилді су эмульсиясы құрамыменСипаттамасы:

1. Дайын ауыр, цемент-эк әрлеу ерітіндісі. 1:1:6. 2. Құрғақ тығындау гипс қоспалары М25. 3. Ішкі жұмыстарға арналған сүртілетін күңгірт су акрил дисперсиясы негізіндегі бояу.

Жұмыс құрамы:

1. Тас пен бетон бойынша цемент-эк ерітіндісімен сылау. 2. Гипс негізіндегі құрғақ қоспалармен сыланған беттерді әрлеу. 3. Екі рет акрилді су эмульсиясы құрамымен бояу.

Өлшеуіш: 100 м2

Аймақтар	Жұмысшылардың еңбек шығындары	Жұмысшылардың еңбегіне ақы төлеу (жұмысшылардың еңбек шығындарының құрамында)	Машиналар мен механизмдер	Машинистердің еңбегіне ақы төлеу (машиналар мен механизмдер құрамында)	Материалдар, бұйымдар және конструкциялар	Жабдықтар	Құн көрсеткіші (2,4,6,7 бағ. қосындысы)
1	2	3	4	5	6	7	8
01 Астана қаласы	1 715 217	897 866	19 116	7 274	184 866	-	1 919 199
02 Алматы қаласы	1 655 091	866 263	18 361	7 019	170 090	-	1 843 542
03 Ақмола облысы	1 552 235	812 496	17 767	6 586	178 717	-	1 748 719
04 Ақтөбе облысы	1 421 845	744 231	16 676	6 030	190 354	-	1 628 875
05 Алматы облысы	1 583 795	828 965	17 742	6 716	171 938	-	1 773 475
06 Атырау облысы	1 467 040	767 931	16 879	6 224	237 467	-	1 721 386
07 Батыс-Қазақстан облысы	1 446 919	757 369	16 545	6 138	189 780	-	1 653 244
08 Жамбыл облысы	1 434 609	750 919	16 383	6 085	169 722	-	1 620 714
09 Қарағанды облысы	1 518 975	795 121	17 351	6 443	189 559	-	1 725 885
10 Қостанай облысы	1 516 181	793 629	17 259	6 430	185 658	-	1 719 098
11 Қызылорда облысы	1 392 914	729 081	16 044	5 908	182 621	-	1 591 579
12 Маңғыстау облысы	1 864 939	976 240	20 066	7 911	175 659	-	2 060 664
13 Түркістан облысы	1 364 509	714 251	15 812	5 787	179 920	-	1 560 241
14 Павлодар облысы	1 526 921	799 234	17 353	6 477	203 288	-	1 747 562
15 Солтүстік-Қазақстан облысы	1 547 280	809 974	17 487	6 565	202 951	-	1 767 718
16 Шығыс-Қазақстан облысы	1 666 090	872 181	18 639	7 066	190 639	-	1 875 368
17 Шымкент қаласы	1 493 660	781 836	16 936	6 337	186 111	-	1 696 707
18 Абай облысы	1 571 003	822 396	17 817	6 666	190 630	-	1 779 450
19 Жетісу облысы	1 496 462	783 329	17 028	6 349	171 954	-	1 685 444
20 Ұлытау облысы	1 596 407	835 658	17 858	6 773	209 221	-	1 823 486

8723-0601-0203 - кесте поливинилацетатты су эмульсиялық құрамыменСипаттамасы:

1. Дайын ауыр, цемент-эк әрлеу ерітіндісі. 1:1:6. 2. Құрғақ тығындау гипс қоспалары М25. 3. Су-эмульсиялық бояу.

Жұмыс құрамы:

1. Тас пен бетон бойынша цемент-эк ерітіндісімен сылау. 2. Гипс негізіндегі құрғақ қоспалармен сыланған беттерді әрлеу. 3. Поливинилацетатты су-эмульсиялық құраммен жақсартылған бояу.

Өлшеуіш: 100 м2

Аймақтар	Жұмысшылардың еңбек шығындары	Жұмысшылардың еңбегіне ақы төлеу (жұмысшылардың еңбек шығындарының құрамында)	Машиналар мен механизмдер	Машинистердің еңбегіне ақы төлеу (машиналар мен механизмдер құрамында)	Материалдар, бұйымдар және конструкциялар	Жабдықтар	Құн көрсеткіші (2,4,6,7 бағ. қосындысы)
1	2	3	4	5	6	7	8
01 Астана қаласы	1 765 482	924 190	20 370	7 723	189 533	-	1 975 385
02 Алматы қаласы	1 703 628	891 674	19 569	7 453	174 757	-	1 897 954
03 Ақмола облысы	1 597 800	836 323	18 934	6 992	183 385	-	1 800 119
04 Ақтөбе облысы	1 463 528	766 055	17 767	6 402	195 021	-	1 676 316
05 Алматы облысы	1 630 131	853 232	18 913	7 131	176 605	-	1 825 649
06 Атырау облысы	1 510 045	790 445	17 987	6 609	242 134	-	1 770 166
07 Батыс-Қазақстан облысы	1 489 301	779 548	17 648	6 517	194 447	-	1 701 396
08 Жамбыл облысы	1 476 607	772 905	17 458	6 461	174 389	-	1 668 454
09 Қарағанды облысы	1 563 457	818 394	18 499	6 841	194 226	-	1 776 182
10 Қостанай облысы	1 560 615	816 878	18 405	6 827	190 326	-	1 769 346
11 Қызылорда облысы	1 433 741	750 456	17 112	6 273	187 289	-	1 638 142
12 Маңғыстау облысы	1 919 575	1 004 845	21 372	8 400	180 326	-	2 121 273
13 Түркістан облысы	1 404 488	735 184	16 849	6 145	184 587	-	1 605 924
14 Павлодар облысы	1 571 657	822 660	18 505	6 877	207 955	-	1 798 117
15 Солтүстік-Қазақстан облысы	1 592 701	833 744	18 650	6 970	207 618	-	1 818 969
16 Шығыс-Қазақстан облысы	1 714 907	897 738	19 866	7 503	195 306	-	1 930 079
17 Шымкент қаласы	1 537 505	804 764	18 043	6 728	190 778	-	1 746 326

8723-0601-0203- кестенің соңы

1	2	3	4	5	6	7	8
18 Абай облысы	1 617 033	846 492	18 994	7 078	195 298	-	1 831 325
19 Жетісу облысы	1 540 411	806 322	18 151	6 741	176 621	-	1 735 183
20 Ұлытау облысы	1 643 194	860 155	19 048	7 191	213 888	-	1 876 130

8723-0601-0204 - кесте май құрамыменСипаттамасы:

1. Дайын ауыр, цемент-эк әрлеу ерітіндісі. 1:1:6. 2. Құрғақ тығындау гипс қоспалары М25. 3. Түрлі-түсті майлы бояу.

Жұмыс құрамы:

1. Тас пен бетон бойынша цемент-эк ерітіндісімен сылау. 2. Гипс негізіндегі құрғақ қоспалармен сыланған беттерді әрлеу. 3 . Майлы құраммен жақсартылған бояу.

Өлшеуіш: 100 м2

Аймақтар	Жұмысшылардың еңбек шығындары	Жұмысшылардың еңбегіне ақы төлеу (жұмысшылардың еңбек шығындарының құрамында)	Машиналар мен механизмдер	Машинистердің еңбегіне ақы төлеу (машиналар мен механизмдер құрамында)	Материалдар, бұйымдар және конструкциялар	Жабдықтар	Құн көрсеткіші (2,4,6,7 бағ. қосындысы)
1	2	3	4	5	6	7	8
01 Астана қаласы	1 818 406	951 896	19 897	7 552	199 196	-	2 037 499
02 Алматы қаласы	1 754 685	918 403	19 114	7 288	184 427	-	1 958 226
03 Ақмола облысы	1 645 655	861 408	18 494	6 837	193 048	-	1 857 197
04 Ақтөбе облысы	1 507 410	789 020	17 356	6 260	204 694	-	1 729 460
05 Алматы облысы	1 679 136	878 866	18 472	6 973	186 275	-	1 883 883
06 Атырау облысы	1 555 342	814 148	17 570	6 462	251 810	-	1 824 722
07 Батыс-Қазақстан облысы	1 534 019	802 972	17 233	6 372	204 123	-	1 755 375
08 Жамбыл облысы	1 520 851	796 081	17 053	6 317	184 058	-	1 721 962
09 Қарағанды облысы	1 610 328	842 942	18 067	6 689	203 889	-	1 832 284
10 Қостанай облысы	1 607 453	841 384	17 974	6 676	199 994	-	1 825 421
11 Қызылорда облысы	1 476 767	772 975	16 710	6 134	196 959	-	1 690 436

8723-0601-0204- кестенің соңы

1	2	3	4	5	6	7	8
12 Маңғыстау облысы	1 977 224	1 035 006	20 879	8 213	190 003	-	2 188 106
13 Түркістан облысы	1 446 638	757 246	16 458	6 008	194 258	-	1 657 354
14 Павлодар облысы	1 618 843	847 373	18 071	6 724	217 617	-	1 854 531
15 Солтүстік-Қазақстан облысы	1 640 424	858 713	18 212	6 815	217 283	-	1 875 919
16 Шығыс-Қазақстан облысы	1 766 359	924 675	19 403	7 336	204 979	-	1 990 741
17 Шымкент қаласы	1 583 555	828 902	17 626	6 579	200 449	-	1 801 630
18 Абай облысы	1 665 549	871 900	18 551	6 921	204 971	-	1 889 071
19 Жетісу облысы	1 586 584	830 504	17 728	6 592	186 291	-	1 790 603
20 Ұлытау облысы	1 692 471	885 935	18 600	7 031	223 551	-	1 934 622

8723-0601-03-кіші топ Құрғақ қоспалардан жасалған ерітіндімен сыланған және құрғақ қоспамен әрленген тас және бетон еңістерді бояу

8723-0601-0301 - кесте бір рет акрилді су эмульсиясы құрамымен

Сипаттамасы:

1. Құрғақ қоспалар - стандартты гипс сылақтары. 2. Құрғақ тығындау гипс қоспалары М25. 3. Ішкі жұмыстарға арналған сүртілетін күңгірт су акрил дисперсиясы негізіндегі бояу.

Жұмыс құрамы:

1. Еңістерді құрғақ қоспалармен сылау. 2. Гипс негізіндегі құрғақ қоспалармен сыланған беттерді әрлеу. 3. Бір рет акрилді су эмульсиясы құрамымен бояу.

Өлшеуіш: 100 м2

Аймақтар	Жұмысшылардың еңбек шығындары	Жұмысшылардың еңбегіне ақы төлеу (жұмысшылардың еңбек шығындарының құрамында)	Машиналар мен механизмдер	Машинистердің еңбегіне ақы төлеу (машиналар мен механизмдер құрамында)	Материалдар, бұйымдар және конструкциялар	Жабдықтар	Құн көрсеткіші (2,4,6,7 бағ. қосындысы)
1	2	3	4	5	6	7	8
01 Астана қаласы	1 391 126	728 149	8 320	2 539	175 412	-	1 574 858
02 Алматы қаласы	1 342 140	702 547	7 884	2 450	175 373	-	1 525 397
03 Ақмола облысы	1 259 012	659 055	7 885	2 298	175 334	-	1 442 231
04 Ақтөбе облысы	1 153 062	603 563	7 520	2 105	175 427	-	1 336 009
05 Алматы облысы	1 284 594	672 403	7 669	2 344	175 311	-	1 467 574
06 Атырау облысы	1 189 973	622 912	7 457	2 172	175 417	-	1 372 847
07 Батыс-Қазақстан облысы	1 173 673	614 367	7 254	2 142	175 404	-	1 356 331
08 Жамбыл облысы	1 163 225	608 917	7 117	2 124	175 306	-	1 345 648
09 Қарағанды облысы	1 232 074	644 887	7 666	2 249	175 548	-	1 415 288
10 Қостанай облысы	1 229 762	643 703	7 592	2 244	175 473	-	1 412 827
11 Қызылорда облысы	1 129 666	591 378	7 052	2 062	175 279	-	1 311 997
12 Маңғыстау облысы	1 512 445	791 755	8 366	2 761	175 487	-	1 696 298
13 Түркістан облысы	1 106 748	579 334	6 937	2 020	175 304	-	1 288 989
14 Павлодар облысы	1 238 574	648 360	7 625	2 261	175 410	-	1 421 609
15 Солтүстік-Қазақстан облысы	1 254 953	656 959	7 642	2 291	175 447	-	1 438 042
16 Шығыс-Қазақстан облысы	1 351 495	707 402	8 120	2 467	175 384	-	1 534 999
17 Шымкент қаласы	1 211 502	634 185	7 330	2 211	175 484	-	1 394 316
18 Абай облысы	1 274 383	667 168	7 832	2 326	175 364	-	1 457 579
19 Жетісу облысы	1 214 043	635 442	7 444	2 216	175 350	-	1 396 837
20 Ұлытау облысы	1 295 054	677 863	7 739	2 364	175 252	-	1 478 045

8723-0601-0302 - кесте екі рет акрилді су эмульсиясы құрамыменСипаттамасы:

1. Құрғақ қоспалар - стандартты гипс сылақтары. 2. Құрғақ тығындау гипс қоспалары М25. 3. Ішкі жұмыстарға арналған сүртілетін күңгірт су акрил дисперсиясы негізіндегі бояу.

Жұмыс құрамы:

1. Еңістерді құрғақ қоспалармен сылау.2. Гипс негізіндегі құрғақ қоспалармен сыланған беттерді әрлеу.3. Екі рет акрилді су эмульсиясы құрамымен бояу.

Өлшеуіш: 100 м2

Аймақтар	Жұмысшылардың еңбек шығындары	Жұмысшылардың еңбегіне ақы төлеу (жұмысшылардың еңбек шығындарының құрамында)	Машиналар мен механизмдер	Машинистердің еңбегіне ақы төлеу (машиналар мен механизмдер құрамында)	Материалдар, бұйымдар және конструкциялар	Жабдықтар	Құн көрсеткіші (2,4,6,7 бағ. қосындысы)
1	2	3	4	5	6	7	8
01 Астана қаласы	1 455 974	762 092	8 434	2 580	180 277	-	1 644 685
02 Алматы қаласы	1 404 706	735 294	7 995	2 490	180 239	-	1 592 940
03 Ақмола облысы	1 317 691	689 772	7 992	2 336	180 199	-	1 505 882
04 Ақтөбе облысы	1 206 820	631 697	7 619	2 139	180 292	-	1 394 731
05 Алматы облысы	1 344 468	703 743	7 776	2 383	180 176	-	1 532 420
06 Атырау облысы	1 245 448	651 950	7 558	2 207	180 283	-	1 433 289
07 Батыс-Қазақстан облысы	1 228 376	642 999	7 355	2 177	180 270	-	1 416 001
08 Жамбыл облысы	1 217 463	637 305	7 216	2 158	180 172	-	1 404 851
09 Қарағанды облысы	1 289 517	674 955	7 770	2 286	180 413	-	1 477 700
10 Қостанай облысы	1 287 080	673 708	7 697	2 281	180 338	-	1 475 115
11 Қызылорда облысы	1 182 316	618 937	7 150	2 096	180 144	-	1 369 610
12 Маңғыстау облысы	1 582 948	828 659	8 486	2 806	180 352	-	1 771 786
13 Түркістан облысы	1 158 325	606 331	7 032	2 053	180 169	-	1 345 526
14 Павлодар облысы	1 296 300	678 574	7 730	2 297	180 275	-	1 484 305
15 Солтүстік-Қазақстан облысы	1 313 454	687 582	7 748	2 328	180 313	-	1 501 515
16 Шығыс-Қазақстан облысы	1 414 478	740 370	8 231	2 507	180 249	-	1 602 958
17 Шымкент қаласы	1 267 967	663 743	7 431	2 248	180 350	-	1 455 748
18 Абай облысы	1 333 785	698 262	7 939	2 364	180 229	-	1 521 953
19 Жетісу облысы	1 270 618	665 055	7 547	2 252	180 215	-	1 458 380
20 Ұлытау облысы	1 355 419	709 459	7 847	2 402	180 117	-	1 543 383

8723-0601-0303 - кесте поливинилацетатты су эмульсиялық құрамыменСипаттамасы:

1. Құрғақ қоспалар - стандартты гипс сылақтары. 2. Құрғақ тығындау гипс қоспалары М25. 3. Су-эмульсиялық бояу.

Жұмыс құрамы:

1. Еңістерді құрғақ қоспалармен сылау. 2. Гипс негізіндегі құрғақ қоспалармен сыланған беттерді әрлеу. 3. Поливинилацетатты су-эмульсиялық құраммен жақсартылған бояу.

Өлшеуіш: 100 м²

Аймақтар	Жұмысшылардың еңбек шығындары	Жұмысшылардың еңбегіне ақы төлеу (жұмысшылардың еңбек шығындарының құрамында)	Машиналар мен механизмдер	Машинистердің еңбегіне ақы төлеу (машиналар мен механизмдер құрамында)	Материалдар, бұйымдар және конструкциялар	Жабдықтар	Құн көрсеткіші (2,4,6,7 бағ. қосындысы)
1	2	3	4	5	6	7	8
01 Астана қаласы	1 506 240	788 416	9 688	3 030	184 945	-	1 700 873
02 Алматы қаласы	1 453 243	760 705	9 203	2 924	184 906	-	1 647 352
03 Ақмола облысы	1 363 256	713 599	9 158	2 742	184 866	-	1 557 280
04 Ақтөбе облысы	1 248 504	653 521	8 709	2 512	184 960	-	1 442 173
05 Алматы облысы	1 390 804	728 010	8 946	2 798	184 844	-	1 584 594
06 Атырау облысы	1 288 453	674 464	8 666	2 592	184 950	-	1 482 069
07 Батыс-Қазақстан облысы	1 270 757	665 179	8 457	2 556	184 937	-	1 464 151
08 Жамбыл облысы	1 259 462	659 292	8 291	2 534	184 839	-	1 452 592
09 Қарағанды облысы	1 334 000	698 228	8 918	2 684	185 080	-	1 527 998
10 Қостанай облысы	1 331 513	696 957	8 843	2 678	185 006	-	1 525 362
11 Қызылорда облысы	1 223 143	640 312	8 218	2 460	184 811	-	1 416 172
12 Маңғыстау облысы	1 637 584	857 264	9 791	3 295	185 019	-	1 832 394
13 Түркістан облысы	1 198 303	627 264	8 069	2 410	184 836	-	1 391 208
14 Павлодар облысы	1 341 036	702 001	8 882	2 697	184 942	-	1 534 860
15 Солтүстік-Қазақстан облысы	1 358 875	711 352	8 912	2 734	184 980	-	1 552 767
16 Шығыс-Қазақстан облысы	1 463 295	765 927	9 459	2 943	184 916	-	1 657 670

8723-0601-0303- кестенің соңы

1	2	3	4	5	6	7	8
17 Шымкент қаласы	1 311 812	686 670	8 538	2 639	185 017	-	1 505 367
18 Абай облысы	1 379 815	722 358	9 115	2 776	184 896	-	1 573 826
19 Жетісу облысы	1 314 567	688 048	8 670	2 644	184 883	-	1 508 120
20 Ұлытау облысы	1 402 207	733 956	9 037	2 821	184 785	-	1 596 029

8723-0601-0304 - кесте май құрамымен

Сипаттамасы:

1. Құрғақ қоспалар - стандартты гипс сылақтары. 2. Құрғақ тығындау гипс қоспалары М25. 3. Түрлі-түсті майлы бояу.

Жұмыс құрамы:

1. Еңістерді құрғақ қоспалармен сылау. 2. Гипс негізіндегі құрғақ қоспалармен сыланған беттерді әрлеу. 3 . Майлы құраммен жақсартылған бояу.

Өлшеуіш: 100 м2

Аймақтар	Жұмысшылардың еңбек шығындары	Жұмысшылардың еңбегіне ақы төлеу (жұмысшылардың еңбек шығындарының құрамында)	Машиналар мен механизмдер	Машинистердің еңбегіне ақы төлеу (машиналар мен механизмдер құрамында)	Материалдар, бұйымдар және конструкциялар	Жабдықтар	Құн көрсеткіші (2,4,6,7 бағ. қосындысы)
1	2	3	4	5	6	7	8
01 Астана қаласы	1 559 163	816 122	9 215	2 858	194 608	-	1 762 986
02 Алматы қаласы	1 504 300	787 434	8 747	2 758	194 575	-	1 707 622
03 Ақмола облысы	1 411 111	738 684	8 719	2 587	194 529	-	1 614 359
04 Ақтөбе облысы	1 292 386	676 486	8 298	2 369	194 633	-	1 495 317
05 Алматы облысы	1 439 809	753 643	8 505	2 639	194 513	-	1 642 827
06 Атырау облысы	1 333 750	698 167	8 249	2 445	194 626	-	1 536 625
07 Батыс-Қазақстан облысы	1 315 475	688 603	8 042	2 411	194 613	-	1 518 130
08 Жамбыл облысы	1 303 705	682 467	7 885	2 391	194 508	-	1 506 098
09 Қарағанды облысы	1 380 871	722 776	8 486	2 532	194 743	-	1 584 100
10 Қостанай облысы	1 378 352	721 463	8 412	2 526	194 674	-	1 581 438

8723-0601-0304- кестенің соңы

1	2	3	4	5	6	7	8
11 Қызылорда облысы	1 266 169	662 831	7 816	2 321	194 482	-	1 468 467
12 Маңғыстау облысы	1 695 233	887 425	9 298	3 108	194 697	-	1 899 228
13 Түркістан облысы	1 240 454	649 326	7 678	2 274	194 507	-	1 442 639
14 Павлодар облысы	1 388 221	726 714	8 449	2 545	194 605	-	1 591 275
15 Солтүстік-Қазақстан облысы	1 406 598	736 321	8 474	2 579	194 646	-	1 609 718
16 Шығыс-Қазақстан облысы	1 514 747	792 864	8 996	2 777	194 589	-	1 718 332
17 Шымкент қаласы	1 357 862	710 809	8 120	2 489	194 688	-	1 560 670
18 Абай облысы	1 428 332	747 766	8 672	2 619	194 570	-	1 631 574
19 Жетісу облысы	1 360 741	712 229	8 247	2 494	194 552	-	1 563 540
20 Ұлытау облысы	1 451 484	759 736	8 589	2 661	194 447	-	1 654 520

2-топ Тас және бетон еңістерді қаптау**8723-0602-01-кіші топ Тас және бетон сыланған еңістерді цемент-эк ерітіндісімен қаптау****8723-0602-0101 - кесте цемент ерітіндісіндегі керамикалық тақташамен**Сипаттамасы:

1. Дайын ауыр, цемент-эк әрлеу ерітіндісі. 1:1:6. 2. Зерленген тегіс түрлі-түсті керамикалық тақташалар. Дайын ауыр, цемент әрлеу ерітіндісі 1:3.

Жұмыс құрамы:

1. Тас пен бетон бойынша цемент-эк ерітіндісімен сылау. 2. Цемент ерітіндісін қолданып керамикалық тақташамен қаптау.

Өлшеуіш: 100 м2

Аймақтар	Жұмысшылардың еңбек шығындары	Жұмысшылардың еңбегіне ақы төлеу (жұмысшылардың еңбек шығындарының құрамында)	Машиналар мен механизмдер	Машинистердің еңбегіне ақы төлеу (машиналар мен механизмдер құрамында)	Материалдар, бұйымдар және конструкциялар	Жабдықтар	Құн көрсеткіші (2,4,6,7 бағ. қосындысы)
1	2	3	4	5	6	7	8
01 Астана қаласы	2 422 942	1 268 284	22 101	8 699	145 382	-	2 590 425
02 Алматы қаласы	2 337 810	1 223 671	21 284	8 394	125 708	-	2 484 802
03 Ақмола облысы	2 192 856	1 147 828	20 466	7 876	137 509	-	2 350 831
04 Ақтөбе облысы	2 008 279	1 051 275	19 146	7 211	151 001	-	2 178 426
05 Алматы облысы	2 237 364	1 171 084	20 544	8 032	128 271	-	2 386 179
06 Атырау облысы	2 072 299	1 084 806	19 460	7 444	216 434	-	2 308 193
07 Батыс-Қазақстан облысы	2 044 095	1 069 978	19 118	7 340	152 349	-	2 215 562
08 Жамбыл облысы	2 026 240	1 060 648	18 945	7 277	125 257	-	2 170 442
09 Қарағанды облысы	2 145 685	1 123 133	20 012	7 705	151 987	-	2 317 684
10 Қостанай облысы	2 141 857	1 121 124	19 926	7 689	146 497	-	2 308 280
11 Қызылорда облысы	1 967 682	1 030 040	18 528	7 066	142 596	-	2 128 806
12 Маңғыстау облысы	2 634 235	1 379 040	23 371	9 461	133 314	-	2 790 920
13 Түркістан облысы	1 927 727	1 009 072	18 251	6 921	138 909	-	2 084 887
14 Павлодар облысы	2 157 123	1 129 159	20 038	7 745	170 632	-	2 347 793
15 Солтүстік-Қазақстан облысы	2 185 625	1 144 213	20 216	7 851	170 284	-	2 376 125
16 Шығыс-Қазақстан облысы	2 353 887	1 232 149	21 549	8 450	153 315	-	2 528 751
17 Шымкент қаласы	2 110 107	1 104 514	19 596	7 578	147 160	-	2 276 863
18 Абай облысы	2 219 371	1 161 889	20 567	7 972	153 405	-	2 393 343
19 Жетісу облысы	2 114 266	1 106 671	19 675	7 593	128 302	-	2 262 243
20 Ұлытау облысы	2 255 315	1 180 559	20 679	8 099	178 742	-	2 454 736

8723-0602-0101.1 - кесте Нормада есепке алынбаған негізгі материалдық ресурстар

Ресурс коды	Материал атауы	Өлшем бірлігі	Норма шығыны
1	2	3	4
232-201-0101	Ішкі қабырғаларды қаптауға арналған әшекейленген керамикалық тақтай МЕМСТ 6141-91 тегіс, бір түсті	м2	100

8723-0602-0102 - кесте құрғақ қоспалардан жасалған желімде керамикалық тақташаменСипаттамасы:

1. Дайын ауыр, цемент-эк әрлеу ерітіндісі. 1:1:6. 2. Зерленген тегіс түрлі-түсті керамикалық тақташалар. Құрғақ қоспалардан жасалған желім.

Жұмыс құрамы:

1. Тас пен бетон бойынша цемент-эк ерітіндісімен сылау. 2. Құрғақ қоспалардан жасалған желімді қолданып керамикалық тақташамен қаптау.

Өлшеуіш: 100 м²

Аймақтар	Жұмысшылардың еңбек шығындары	Жұмысшылардың еңбегіне ақы төлеу (жұмысшылардың еңбек шығындарының құрамында)	Машиналар мен механизмдер	Машинистердің еңбегіне ақы төлеу (машиналар мен механизмдер құрамында)	Материалдар, бұйымдар және конструкциялар	Жабдықтар	Құн көрсеткіші (2,4,6,7 бағ. қосындысы)
1	2	3	4	5	6	7	8
01 Астана қаласы	2 067 664	1 082 394	26 465	11 061	147 448	-	2 241 577
02 Алматы қаласы	1 995 334	1 044 359	25 489	10 674	132 671	-	2 153 494
03 Ақмола облысы	1 871 634	979 628	24 366	10 015	141 315	-	2 037 315
04 Ақтөбе облысы	1 713 893	897 202	22 669	9 169	152 912	-	1 889 474
05 Алматы облысы	1 909 207	999 309	24 548	10 213	134 545	-	2 068 300
06 Атырау облысы	1 768 494	925 761	23 125	9 466	200 030	-	1 991 649
07 Батыс-Қазақстан облысы	1 744 215	913 058	22 742	9 334	152 348	-	1 919 305
08 Жамбыл облысы	1 729 420	905 257	22 520	9 253	132 330	-	1 884 270
09 Қарағанды облысы	1 831 009	958 519	23 828	9 798	152 079	-	2 006 916
10 Қостанай облысы	1 827 851	956 764	23 739	9 778	148 188	-	1 999 778
11 Қызылорда облысы	1 679 269	878 990	21 998	8 985	145 241	-	1 846 508
12 Маңғыстау облысы	2 248 324	1 176 982	28 166	12 031	138 306	-	2 414 796
13 Түркістан облысы	1 645 105	861 074	21 625	8 801	142 530	-	1 809 260
14 Павлодар облысы	1 840 862	963 621	23 881	9 849	165 957	-	2 030 700
15 Солтүстік-Қазақстан облысы	1 865 640	976 631	24 122	9 983	165 501	-	2 055 263
16 Шығыс-Қазақстан облысы	2 008 870	1 051 593	25 778	10 746	153 215	-	2 187 863

8723-0602-0102- кестенің соңы

1	2	3	4	5	6	7	8
17 Шымкент қаласы	1 801 006	942 661	23 334	9 637	148 646	-	1 972 986
18 Абай облысы	1 894 146	991 585	24 530	10 137	153 215	-	2 071 891
19 Жетісу облысы	1 804 221	944 406	23 432	9 655	134 545	-	1 962 198
20 Ұлытау облысы	1 924 595	1 007 431	24 727	10 299	171 871	-	2 121 193

8723-0602-0102.1 - кесте Нормада есепке алынбаған негізгі материалдық ресурстар

Ресурс коды	Материал атауы	Өлшем бірлігі	Норма шығыны
1	2	3	4
232-201-0101	Ішкі қабырғаларды қаптауға арналған әшекейленген керамикалық тақтай МЕМСТ 6141-91 тегіс, бір түсті	м2	100

8723-0602-02-кіші топ Цемент-эк ерітіндісімен сыланған және құрғақ қоспамен өңделген тас және бетон еңістерді қаптау

8723-0602-0201 - кесте құрғақ қоспалардан жасалған желімде керамикалық тақташамен

Сипаттамасы:

1. Дайын ауыр, цемент-эк әрлеу ерітіндісі. 1:1:6. 2. Құрғақ тығындау гипс қоспалары М25. 3. Зерленген тегіс түрлі-түсті керамикалық тақташалар. Құрғақ қоспалардан жасалған желім.

Жұмыс құрамы:

1. Тас пен бетон бойынша цемент-эк ерітіндісімен сылау. 2. Гипс негізіндегі құрғақ қоспалармен сыланған беттерді әрлеу. 3. Құрғақ қоспалардан жасалған желімді қолданып керамикалық тақташамен қаптау.

Өлшеуіш: 100 м2

Аймақтар	Жұмысшылардың еңбек шығындары	Жұмысшылардың еңбегіне ақы төлеу (жұмысшылардың еңбек шығындарының құрамында)	Машиналар мен механизмдер	Машинистердің еңбегіне ақы төлеу (машиналар мен механизмдер құрамында)	Материалдар, бұйымдар және конструкциялар	Жабдықтар	Құн көрсеткіші (2,4,6,7 бағ. қосындысы)
1	2	3	4	5	6	7	8
01 Астана қаласы	2 293 511	1 200 621	29 059	11 846	196 655	-	2 519 225
02 Алматы қаласы	2 213 262	1 158 433	27 945	11 431	181 865	-	2 423 072

8723-0602-0201- кестенің соңы

1	2	3	4	5	6	7	8
03 Ақмола облысы	2 076 034	1 086 632	26 828	10 725	190 495	-	2 293 357
04 Ақтөбе облысы	1 901 136	995 202	25 018	9 819	202 125	-	2 128 279
05 Алматы облысы	2 117 783	1 108 481	26 938	10 937	183 717	-	2 328 438
06 Атырау облысы	1 961 722	1 026 900	25 452	10 136	249 239	-	2 236 413
07 Батыс-Қазақстан облысы	1 934 770	1 012 809	25 002	9 995	201 552	-	2 161 324
08 Жамбыл облысы	1 918 267	1 004 119	24 739	9 909	181 501	-	2 124 507
09 Қарағанды облысы	2 031 028	1 063 217	26 219	10 492	201 333	-	2 258 580
10 Қостанай облысы	2 027 524	1 061 271	26 106	10 471	197 416	-	2 251 046
11 Қызылорда облысы	1 862 693	975 001	24 196	9 622	194 403	-	2 081 292
12 Маңғыстау облысы	2 493 942	1 305 543	30 769	12 884	187 539	-	2 712 250
13 Түркістан облысы	1 824 779	955 127	23 788	9 425	191 700	-	2 040 267
14 Павлодар облысы	2 041 957	1 068 896	26 258	10 547	215 163	-	2 283 378
15 Солтүстік-Қазақстан облысы	2 069 426	1 083 290	26 504	10 691	214 720	-	2 310 650
16 Шығыс-Қазақстан облысы	2 228 260	1 166 439	28 310	11 507	202 413	-	2 458 983
17 Шымкент қаласы	1 997 693	1 045 627	25 619	10 320	197 878	-	2 221 190
18 Абай облысы	2 101 045	1 099 897	26 973	10 856	202 406	-	2 330 424
19 Жетісу облысы	2 001 333	1 047 582	25 753	10 340	183 730	-	2 210 816
20 Ұлытау облысы	2 134 838	1 117 473	27 138	11 029	221 023	-	2 382 999

8723-0602-0201.1 - кесте Нормада есепке алынбаған негізгі материалдық ресурстар

Ресурс коды	Материал атауы	Өлшем бірлігі	Норма шығыны
1	2	3	4
232-201-0101	Ішкі қабырғаларды қаптауға арналған әшекейленген керамикалық тақтай МЕМСТ 6141-91 тегіс, бір түсті	м2	100

8723-0602-03-кіші топ Құрғақ қоспалардан жасалған ерітіндімен сыланған және құрғақ қоспамен әрленген тас және бетон еңістерді қаптау

8723-0602-0301 - кесте құрғақ қоспалардан жасалған желімде керамикалық тақташамен

Сипаттамасы:

1. Құрғақ қоспалар - стандартты гипс сылақтары. 2. Құрғақ тығындау гипс қоспалары М25. 3. Зерленген тегіс түрлі-түсті керамикалық тақташалар. Құрғақ қоспалардан жасалған желім.

Жұмыс құрамы:

1. Еңістерді құрғақ қоспалармен сылау. 2. Гипс негізіндегі құрғақ қоспалармен сыланған беттерді әрлеу. 3. Құрғақ қоспалардан жасалған желімді қолданып керамикалық такташамен қаптау.

Өлшеуіш: 100 м2

Аймақтар	Жұмысшылардың еңбек шығындары	Жұмысшылардың еңбегіне ақы төлеу (жұмысшылардың еңбек шығындарының құрамында)	Машиналар мен механизмдер	Машинистердің еңбегіне ақы төлеу (машиналар мен механизмдер құрамында)	Материалдар, бұйымдар және конструкциялар	Жабдықтар	Құн көрсеткіші (2,4,6,7 бағ. қосындысы)
1	2	3	4	5	6	7	8
01 Астана қаласы	2 050 110	1 073 114	18 377	7 152	192 065	-	2 260 552
02 Алматы қаласы	1 978 126	1 035 427	17 579	6 901	192 012	-	2 187 717
03 Ақмола облысы	1 855 804	971 362	17 052	6 475	191 976	-	2 064 832
04 Ақтөбе облысы	1 699 213	889 516	15 961	5 929	192 062	-	1 907 236
05 Алматы облысы	1 892 894	990 833	16 971	6 604	191 956	-	2 101 821
06 Атырау облысы	1 753 636	917 998	16 131	6 119	192 053	-	1 961 820
07 Батыс-Қазақстан облысы	1 729 470	905 343	15 812	6 034	192 041	-	1 937 323
08 Жамбыл облысы	1 714 457	897 447	15 572	5 982	191 951	-	1 921 980
09 Қарағанды облысы	1 815 669	950 415	16 638	6 335	192 183	-	2 024 490
10 Қостанай облысы	1 812 305	948 653	16 543	6 322	192 093	-	2 020 941
11 Қызылорда облысы	1 664 831	871 520	15 301	5 809	191 926	-	1 872 058
12 Маңғыстау облысы	2 228 979	1 166 896	19 188	7 778	192 230	-	2 440 397
13 Түркістан облысы	1 631 086	853 743	15 008	5 690	191 949	-	1 838 043
14 Павлодар облысы	1 825 307	955 506	16 636	6 368	192 149	-	2 034 092
15 Солтүстік-Қазақстан облысы	1 849 852	968 386	16 766	6 454	192 080	-	2 058 698
16 Шығыс-Қазақстан облысы	1 991 944	1 042 621	17 903	6 948	192 022	-	2 201 869
17 Шымкент қаласы	1 785 774	934 707	16 114	6 230	192 114	-	1 994 002
18 Абай облысы	1 878 283	983 306	17 095	6 554	192 004	-	2 087 382
19 Жетісу облысы	1 789 206	936 474	16 272	6 242	191 991	-	1 997 469

8723-0602-0301- кестенің соңы

1	2	3	4	5	6	7	8
20 Ұлытау облысы	1 908 580	999 000	17 127	6 659	191 921	-	2 117 628

8723-0602-0301.1 - кесте Нормада есепке алынбаған негізгі материалдық ресурстар

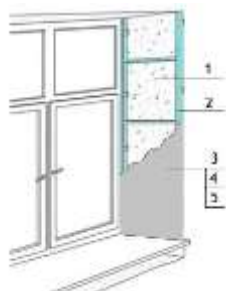
Ресурс коды	Материал атауы	Өлшем бірлігі	Норма шығыны
1	2	3	4
232-201-0101	Ішкі қабырғаларды қаптауға арналған әшекейленген керамикалық тақтай МЕМСТ 6141-91 тегіс, бір түсті	м2	100

7-кіші бөлім Еңістерді гипсокартон құрылғысымен әрлеу

1-топ Еңістерді гипсокартон құрылғысымен бояу

8723-0701-01-кіші топ Металл қаңқадағы гипсокартон құрылғысымен еңістерді бояу

8723-0701-0101 - кесте бір рет акрилді су эмульсиясы құрамымен



Сипаттамасы:

1. П-100 маркалы синтетикалық байланыстырғыштағы минералды мақтадан жасалған тақталар. 2. Металл конструкциялар және бекіту элементтері. 3. Гипсокартон табактар. 4. Құрғақ гипс сылақ қоспалары М-25. 5. Ішкі жұмыстарға арналған сүртілетін күңгірт су акрил дисперсиясы негізіндегі бояу.

Жұмыс құрамы:

1. Жылу оқшаулағыш материалдарды төсеу. 2. Металл қаңқаны орнату. 3. Гипсокартон тақталарды бекіту. 4. Құрғақ гипс негізіндегі қоспалармен әрлеу. 5. Бір рет акрилді су эмульсиясы құрамымен бояу.

Өлшеуіш: 100 м2

Аймақтар	Жұмысшылардың еңбек шығындары	Жұмысшылардың еңбегіне ақы төлеу (жұмысшылардың еңбек шығындарының құрамында)	Машиналар мен механизмдер	Машинистердің еңбегіне ақы төлеу (машиналар мен механизмдер құрамында)	Материалдар, бұйымдар және конструкциялар	Жабдықтар	Құн көрсеткіші (2,4,6,7 бағ. қосындысы)
1	2	3	4	5	6	7	8
01 Астана қаласы	942 661	491 349	24 716	8 615	263 730	-	1 231 107
02 Алматы қаласы	899 181	468 727	23 395	8 176	263 396	-	1 185 972
03 Ақмола облысы	853 116	444 695	23 058	7 796	263 750	-	1 139 924
04 Ақтөбе облысы	781 579	407 414	21 610	7 144	264 014	-	1 067 203
05 Алматы облысы	860 525	448 592	22 678	7 823	263 968	-	1 147 171
06 Атырау облысы	797 271	415 601	21 534	7 247	265 955	-	1 084 760
07 Батыс-Қазақстан облысы	795 504	414 677	21 780	7 272	264 475	-	1 081 759
08 Жамбыл облысы	770 159	401 459	20 487	6 963	263 769	-	1 054 415
09 Қарағанды облысы	834 805	435 177	22 682	7 631	263 846	-	1 121 333
10 Қостанай облысы	833 208	434 343	22 637	7 615	263 641	-	1 119 486
11 Қызылорда облысы	756 745	394 506	20 735	6 880	263 134	-	1 040 614
12 Маңғыстау облысы	1 001 295	521 986	24 751	9 053	263 670	-	1 289 716
13 Түркістан облысы	732 599	381 896	19 799	6 623	263 186	-	1 015 584
14 Павлодар облысы	839 272	437 470	22 748	7 670	263 431	-	1 125 451
15 Солтүстік-Қазақстан облысы	850 354	443 288	22 948	7 773	264 758	-	1 138 060
16 Шығыс-Қазақстан облысы	915 665	477 296	24 202	8 370	264 015	-	1 203 882
17 Шымкент қаласы	802 019	418 082	21 085	7 250	263 151	-	1 086 255
18 Абай облысы	863 592	450 149	23 224	7 891	263 602	-	1 150 418
19 Жетісу облысы	813 261	423 925	21 806	7 394	263 506	-	1 098 573
20 Ұлытау облысы	877 450	457 374	23 441	8 020	265 309	-	1 166 200

8723-0701-0101.1 - кесте Нормада есепке алынбаған негізгі материалдық ресурстар

Ресурс коды	Материал атауы	Өлшем бірлігі	Норма шығыны
1	2	3	4
232-101-0201	Былғалға төзімді гипс-картонды табақт ГКЛВ ҚР СТ EN 520-2012 қалыңдығы 9,5 мм	м2	100

8723-0701-0102 - кесте екі рет акрилді су эмульсиясы құрамыменСипаттамасы:

1. П-100 маркалы синтетикалық байланыстырғыштағы минералды мақтадан жасалған тақталар. 2. Металл конструкциялар және бекіту элементтері. 3. Гипсокартон табақтар. 4. Құрғақ гипс сылақ қоспалары М-25. 5. Ішкі жұмыстарға арналған сүртілетін күңгірт су акрил дисперсиясы негізіндегі бояу.

Жұмыс құрамы:

1. Жылу оқшаулағыш материалдарды төсеу. 2. Металл қаңқаны орнату. 3. Гипсокартон тақталарды бекіту. 4. Құрғақ гипс негізіндегі қоспалармен әрлеу. 5. Екі рет акрилді су эмульсиясы құрамымен бояу.

Өлшеуіш: 100 м2

Аймақтар	Жұмысшылардың еңбек шығындары	Жұмысшылардың еңбегіне ақы төлеу (жұмысшылардың еңбек шығындарының құрамында)	Машиналар мен механизмдер	Машинистердің еңбегіне ақы төлеу (машиналар мен механизмдер құрамында)	Материалдар, бұйымдар және конструкциялар	Жабдықтар	Құн көрсеткіші (2,4,6,7 бағ. қосындысы)
1	2	3	4	5	6	7	8
01 Астана қаласы	1 007 508	525 291	24 830	8 656	268 595	-	1 300 933
02 Алматы қаласы	961 747	501 474	23 506	8 216	268 262	-	1 253 515
03 Ақмола облысы	911 795	475 412	23 165	7 833	268 615	-	1 203 575
04 Ақтөбе облысы	835 337	435 548	21 710	7 179	268 879	-	1 125 926
05 Алматы облысы	920 399	479 931	22 784	7 862	268 834	-	1 212 017
06 Атырау облысы	852 747	444 639	21 635	7 283	270 820	-	1 145 202
07 Батыс-Қазақстан облысы	850 206	443 309	21 880	7 307	269 340	-	1 141 426
08 Жамбыл облысы	824 397	429 847	20 585	6 997	268 634	-	1 113 616
09 Қарағанды облысы	892 248	465 244	22 786	7 668	268 711	-	1 183 745
10 Қостанай облысы	890 526	464 348	22 742	7 652	268 506	-	1 181 774
11 Қызылорда облысы	809 395	422 064	20 832	6 913	267 999	-	1 098 226
12 Маңғыстау облысы	1 071 798	558 890	24 870	9 098	268 536	-	1 365 204
13 Түркістан облысы	784 176	408 894	19 894	6 656	268 051	-	1 072 121
14 Павлодар облысы	896 999	467 684	22 853	7 706	268 296	-	1 188 148
15 Солтүстік-Қазақстан облысы	908 855	473 911	23 054	7 810	269 623	-	1 201 532

8723-0701-0102- кестенің соңы

1	2	3	4	5	6	7	8
16 Шығыс-Қазақстан облысы	978 648	510 265	24 314	8 410	268 881	-	1 271 843
17 Шымкент қаласы	858 484	447 640	21 186	7 286	268 016	-	1 147 686
18 Абай облысы	922 993	481 242	23 331	7 929	268 468	-	1 214 792
19 Жетісу облысы	869 836	453 538	21 908	7 430	268 372	-	1 160 116
20 Ұлытау облысы	937 815	488 970	23 549	8 058	270 174	-	1 231 538

8723-0701-0102.1 - кесте Нормада есепке алынбаған негізгі материалдық ресурстар

Ресурс коды	Материал атауы	Өлшем бірлігі	Норма шығыны
1	2	3	4
232-101-0201	Ылғалға төзімді гипс-картонды табақт ГКЛВ ҚР СТ EN 520-2012 қалыңдығы 9,5 мм	м2	100

8723-0701-0103 - кесте поливинилацетатты су эмульсиялық құрамымен

Сипаттамасы:

1. П-100 маркалы синтетикалық байланыстырғыштағы минералды мақтадан жасалған тақталар. 2. Металл конструкциялар және бекіту элементтері. 3. Гипсокартон табақтар. 4. Құрғақ гипс сылақ қоспалары М-25. 5. Су-эмульсиялық бояу.

Жұмыс құрамы:

1. Жылу оқшаулағыш материалдарды төсеу. 2. Металл қаңқаны орнату. 3. Гипсокартон тақталарын бекіту. 4. Құрғақ гипс негізіндегі қоспалармен әрлеу. 5. Поливинилацетатты су-эмульсиялық құраммен жақсартылған бояу.

Өлшеуіш: 100 м2

Аймақтар	Жұмысшылардың еңбек шығындары	Жұмысшылардың еңбегіне ақы төлеу (жұмысшылардың еңбек шығындарының құрамында)	Машиналар мен механизмдер	Машинистердің еңбегіне ақы төлеу (машиналар мен механизмдер құрамында)	Материалдар, бұйымдар және конструкциялар	Жабдықтар	Құн көрсеткіші (2,4,6,7 бағ. қосындысы)
1	2	3	4	5	6	7	8
01 Астана қаласы	1 057 774	551 616	26 084	9 105	273 262	-	1 357 120
02 Алматы қаласы	1 010 284	526 885	24 714	8 650	272 929	-	1 307 927

8723-0701-0103- кестенің соңы

1	2	3	4	5	6	7	8
03 Ақмола облысы	957 361	499 239	24 331	8 240	273 283	-	1 254 975
04 Ақтөбе облысы	877 020	457 372	22 800	7 551	273 546	-	1 173 366
05 Алматы облысы	966 735	504 198	23 955	8 277	273 501	-	1 264 191
06 Атырау облысы	895 752	467 153	22 743	7 667	275 487	-	1 193 982
07 Батыс-Қазақстан облысы	892 587	465 489	22 983	7 686	274 008	-	1 189 578
08 Жамбыл облысы	866 395	451 834	21 660	7 373	273 301	-	1 161 356
09 Қарағанды облысы	936 730	488 518	23 934	8 066	273 378	-	1 234 042
10 Қостанай облысы	934 959	487 597	23 888	8 049	273 174	-	1 232 021
11 Қызылорда облысы	850 222	443 439	21 900	7 278	272 667	-	1 144 789
12 Маңғыстау облысы	1 126 434	587 496	26 176	9 587	273 203	-	1 425 813
13 Түркістан облысы	824 155	429 827	20 931	7 013	272 718	-	1 117 804
14 Павлодар облысы	941 735	491 111	24 006	8 107	272 963	-	1 238 704
15 Солтүстік-Қазақстан облысы	954 276	497 681	24 217	8 215	274 291	-	1 252 784
16 Шығыс-Қазақстан облысы	1 027 465	535 821	25 541	8 847	273 548	-	1 326 554
17 Шымкент қаласы	902 329	470 567	22 293	7 678	272 683	-	1 197 305
18 Абай облысы	969 023	505 339	24 507	8 341	273 135	-	1 266 665
19 Жетісу облысы	913 785	476 531	23 032	7 822	273 039	-	1 209 856
20 Ұлытау облысы	984 602	513 467	24 739	8 477	274 841	-	1 284 182

8723-0701-0103.1 - кесте Нормада есепке алынбаған негізгі материалдық ресурстар

Ресурс коды	Материал атауы	Өлшем бірлігі	Норма шығыны
1	2	3	4
232-101-0201	Ылғалға төзімді гипс-картонды табақт ГКЛВ ҚР СТ EN 520-2012 қалыңдығы 9,5 мм	м2	100

8723-0701-0104 - кесте май құрамымен

Сипаттамасы:

1. П-100 маркалы синтетикалық байланыстырғыштағы минералды мақтадан жасалған тақталар. 2. Металл конструкциялар және бекіту элементтері. 3. Гипсокартон табақтар. 4. Құрғақ гипс сылақ қоспалары М-25. 5. Түрлі-түсті майлы бояу.

Жұмыс құрамы:

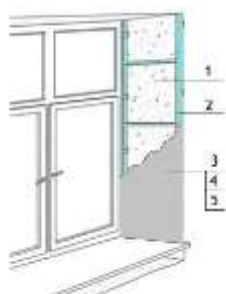
1. Жылу оқшаулағыш материалдарды төсеу. 2. Металл қаңқаны орнату. 3. Гипсокартон тақталарды бекіту. 4. Құрғақ гипс негізіндегі қоспалармен әрлеу. 5. Майлы құраммен жақсартылған бояу.

Өлшеуіш: 100 м2

Аймақтар	Жұмысшылардың еңбек шығындары	Жұмысшылардың еңбегіне ақы төлеу (жұмысшылардың еңбек шығындарының құрамында)	Машиналар мен механизмдер	Машинистердің еңбегіне ақы төлеу (машиналар мен механизмдер құрамында)	Материалдар, бұйымдар және конструкциялар	Жабдықтар	Құн көрсеткіші (2,4,6,7 бағ. қосындысы)
1	2	3	4	5	6	7	8
01 Астана қаласы	1 110 697	579 322	25 611	8 934	282 926	-	1 419 234
02 Алматы қаласы	1 061 341	553 614	24 258	8 484	282 599	-	1 368 198
03 Ақмола облысы	1 005 216	524 324	23 891	8 085	282 946	-	1 312 053
04 Ақтөбе облысы	920 902	480 337	22 389	7 409	283 220	-	1 226 511
05 Алматы облысы	1 015 740	529 832	23 514	8 118	283 171	-	1 322 425
06 Атырау облысы	941 049	490 856	22 325	7 520	285 164	-	1 248 538
07 Батыс-Қазақстан облысы	937 305	488 912	22 568	7 541	283 684	-	1 243 557
08 Жамбыл облысы	910 639	475 009	21 254	7 230	282 970	-	1 214 863
09 Қарағанды облысы	983 601	513 066	23 502	7 914	283 041	-	1 290 144
10 Қостанай облысы	981 798	512 103	23 457	7 898	282 842	-	1 288 097
11 Қызылорда облысы	893 248	465 958	21 498	7 139	282 337	-	1 197 083
12 Маңғыстау облысы	1 184 083	617 657	25 683	9 400	282 880	-	1 492 646
13 Түркістан облысы	866 306	451 889	20 540	6 877	282 389	-	1 169 235
14 Павлодар облысы	988 920	515 824	23 572	7 954	282 626	-	1 295 118
15 Солтүстік-Қазақстан облысы	1 001 999	522 650	23 780	8 061	283 956	-	1 309 735
16 Шығыс-Қазақстан облысы	1 078 917	562 758	25 079	8 680	283 221	-	1 387 217
17 Шымкент қаласы	948 379	494 706	21 875	7 528	282 354	-	1 252 608
18 Абай облысы	1 017 540	530 746	24 064	8 184	282 808	-	1 324 412
19 Жетісу облысы	959 959	500 712	22 609	7 672	282 709	-	1 265 277
20 Ұлытау облысы	1 033 879	539 247	24 291	8 317	284 504	-	1 342 674

8723-0701-0104.1 - кесте Нормада есепке алынбаған негізгі материалдық ресурстар

Ресурс коды	Материал атауы	Өлшем бірлігі	Норма шығыны
1	2	3	4
232-101-0201	Ылғалға төзімді гипс-картонды табакт ГКЛВ ҚР СТ EN 520-2012 қалыңдығы 9,5 мм	м2	100

2-топ Еңістерді гипсокартон құрылғысымен қаптау**8723-0702-01-кіші топ Металл қаңқадағы гипсокартон құрылғысымен еңістерді қаптау****8723-0702-0101 - кесте құрғақ қоспалардан жасалған желімде керамикалық тақташамен**Сипаттамасы:

1. П-100 маркалы синтетикалық байланыстырғыштағы минералды мақтадан жасалған тақталар. 2. Металл конструкциялар және бекіту элементтері. 3. Гипсокартон табактар. 4. Су дисперсиялық акрил тегістегіш. 5. Керамикалық тақташалар. Құрғақ қоспалардан жасалған желім.

Жұмыс құрамы:

1. Жылу окшаулағыш материалдарды төсеу. 2. Металл қаңқаны орнату. 3. Гипсокартон тақталарды бекіту. 4. Құрғақ қоспалардан жасалған желімді қолданып керамикалық тақташамен қаптау.

Өлшеуіш: 100 м2

Аймақтар	Жұмысшылардың еңбек шығындары	Жұмысшылардың еңбегіне ақы төлеу (жұмысшылардың еңбек шығындарының құрамында)	Машиналар мен механизмдер	Машинистердің еңбегіне ақы төлеу (машиналар мен механизмдер құрамында)	Материалдар, бұйымдар және конструкциялар	Жабдықтар	Құн көрсеткіші (2,4,6,7 бағ. қосындысы)
1	2	3	4	5	6	7	8
01 Астана қаласы	1 733 399	905 301	35 989	13 605	273 179	-	2 042 567
02 Алматы қаласы	1 662 342	868 174	34 244	12 992	272 827	-	1 969 413
03 Ақмола облысы	1 569 149	819 434	33 375	12 314	273 180	-	1 875 704
04 Ақтөбе облысы	1 437 019	750 553	31 147	11 281	273 447	-	1 741 613
05 Алматы облысы	1 590 529	830 716	33 102	12 431	273 397	-	1 897 028
06 Атырау облысы	1 473 706	769 701	31 296	11 517	275 387	-	1 780 389
07 Батыс-Қазақстан облысы	1 462 475	763 854	31 399	11 482	273 907	-	1 767 781
08 Жамбыл облысы	1 431 563	747 669	29 982	11 137	273 198	-	1 734 743
09 Қарағанды облысы	1 535 082	801 788	32 774	12 051	273 294	-	1 841 150
10 Қостанай облысы	1 532 260	800 261	32 699	12 026	273 065	-	1 838 024
11 Қызылорда облысы	1 398 939	730 655	30 015	10 933	272 562	-	1 701 516
12 Маңғыстау облысы	1 861 207	972 149	36 801	14 480	273 219	-	2 171 227
13 Түркістан облысы	1 361 743	711 169	28 884	10 593	272 614	-	1 663 241
14 Павлодар облысы	1 543 332	806 045	32 874	12 113	272 966	-	1 849 172
15 Солтүстік-Қазақстан облысы	1 564 191	816 939	33 190	12 276	274 192	-	1 871 573
16 Шығыс-Қазақстан облысы	1 684 067	879 510	35 172	13 217	273 447	-	1 992 686
17 Шымкент қаласы	1 491 031	778 679	30 941	11 597	272 585	-	1 794 557
18 Абай облысы	1 588 194	829 467	33 631	12 464	273 033	-	1 894 858
19 Жетісу облысы	1 503 424	785 159	31 722	11 749	272 937	-	1 808 083
20 Ұлытау облысы	1 613 615	842 695	33 962	12 666	274 755	-	1 922 332

8723-0702-0101.1 - кесте Нормадa есепке алынбаған негізгі материалдық ресурстар

Ресурс коды	Материал атауы	Өлшем бірлігі	Норма шығыны
1	2	3	4
232-101-0201	Ылғалға төзімді гипс-картонды табақт ГКЛВ ҚР СТ EN 520-2012 қалыңдығы 9,5 мм	м2	100
232-201-0101	Ішкі қабырғаларды қаптауға арналған әшекейленген керамикалық тақтай МЕМСТ 6141-91 тегіс, бір түсті	м2	100

8-кіші бөлім Төбелерді әрлеу**1-топ Төбелерді сыланған бет бойынша бояу****8723-0801-01-кіші топ Төбелерді сыланған бет бойынша қарапайым бояу****8723-0801-0101 - кесте сулы әк құрамымен**Сипаттамасы:

1. Дайын ауыр, цемент-әк әрлеу ерітіндісі. 1:1:6. 2. Құрылыс әгі.

Жұмыс құрамы:

1. Бетон беттерін цемент-әк ерітіндісімен тұтас тегістеу (бір қабатты сылау). 2. Сулы әк құрамымен бояу.

Өлшеуіш: 100 м²

Аймақтар	Жұмысшылардың еңбек шығындары	Жұмысшылардың еңбегіне ақы төлеу (жұмысшылардың еңбек шығындарының құрамында)	Машиналар мен механизмдер	Машинистердің еңбегіне ақы төлеу (машиналар мен механизмдер құрамында)	Материалдар, бұйымдар және конструкциялар	Жабдықтар	Құн көрсеткіші (2,4,6,7 бағ. қосындысы)
1	2	3	4	5	6	7	8
01 Астана қаласы	318 131	166 531	2 513	991	18 779	-	339 423
02 Алматы қаласы	307 011	160 694	2 421	957	16 358	-	325 790
03 Ақмола облысы	288 010	150 748	2 326	898	17 795	-	308 131
04 Ақтөбе облысы	263 696	138 044	2 176	822	18 680	-	284 552
05 Алматы облысы	293 732	153 754	2 337	915	16 700	-	312 769
06 Атырау облысы	272 133	142 457	2 212	848	27 093	-	301 438
07 Батыс-Қазақстан облысы	268 360	140 490	2 174	836	19 539	-	290 073
08 Жамбыл облысы	266 090	139 285	2 154	829	16 340	-	284 584
09 Қарағанды облысы	281 760	147 503	2 275	878	19 686	-	303 721
10 Қостанай облысы	281 233	147 216	2 266	876	18 903	-	302 402
11 Қызылорда облысы	258 357	135 236	2 107	805	18 434	-	278 898
12 Маңғыстау облысы	345 941	181 099	2 659	1 078	17 283	-	365 883
13 Түркістан облысы	253 112	132 478	2 075	789	17 377	-	272 564
14 Павлодар облысы	283 253	148 279	2 279	883	21 760	-	307 292

8723-0801-0101- кестенің соңы

1	2	3	4	5	6	7	8
15 Солтүстік-Қазақстан облысы	287 120	150 298	2 299	895	21 699	-	311 118
16 Шығыс-Қазақстан облысы	309 143	161 812	2 450	963	19 710	-	331 303
17 Шымкент қаласы	277 141	145 059	2 228	864	18 361	-	297 730
18 Абай облысы	291 523	152 605	2 338	908	19 710	-	313 571
19 Жетісу облысы	277 646	145 321	2 237	865	16 700	-	296 583
20 Ұлытау облысы	296 184	155 026	2 352	923	22 932	-	321 468

8723-0801-0102 - кесте поливинилацетатты су эмульсиялық құрамымен

Сипаттамасы:

1. Дайын ауыр, цемент-эк әрлеу ерітіндісі. 1:1:6. 2. Су-эмульсиялық бояу.

Жұмыс құрамы:

1. Бетон беттерін цемент-эк ерітіндісімен тұтас тегістеу (бір қабатты сылау). 2. Поливинилацетатты су-эмульсиялық құраммен қарапайым бояу.

Өлшеуіш: 100 м2

Аймақтар	Жұмысшылардың еңбек шығындары	Жұмысшылардың еңбегіне ақы төлеу (жұмысшылардың еңбек шығындарының құрамында)	Машиналар мен механизмдер	Машинистердің еңбегіне ақы төлеу (машиналар мен механизмдер құрамында)	Материалдар, бұйымдар және конструкциялар	Жабдықтар	Құн көрсеткіші (2,4,6,7 бағ. қосындысы)
1	2	3	4	5	6	7	8
01 Астана қаласы	364 474	190 793	3 209	1 240	30 381	-	398 064
02 Алматы қаласы	351 723	184 099	3 092	1 196	27 958	-	382 773
03 Ақмола облысы	329 978	172 704	2 974	1 122	29 408	-	362 360
04 Ақтөбе облысы	302 113	158 152	2 781	1 028	30 285	-	335 179
05 Алматы облысы	336 488	176 136	2 987	1 145	28 312	-	367 787
06 Атырау облысы	311 785	163 211	2 828	1 061	38 697	-	353 310

8723-0801-0102- кестенің соңы

1	2	3	4	5	6	7	8
07 Батыс-Қазақстан облысы	307 441	160 943	2 787	1 046	31 149	-	341 377
08 Жамбыл облысы	304 833	159 564	2 752	1 037	27 952	-	335 537
09 Қарағанды облысы	322 791	168 975	2 913	1 098	31 293	-	356 997
10 Қостанай облысы	322 198	168 654	2 903	1 096	30 514	-	355 615
11 Қызылорда облысы	295 984	154 934	2 701	1 007	30 045	-	328 730
12 Маңғыстау облысы	396 314	207 468	3 384	1 348	28 893	-	428 591
13 Түркістан облысы	289 969	151 770	2 652	986	29 576	-	322 197
14 Павлодар облысы	324 503	169 871	2 919	1 104	33 373	-	360 795
15 Солтүстік-Қазақстан облысы	328 953	172 192	2 946	1 119	33 311	-	365 210
16 Шығыс-Қазақстан облысы	354 132	185 366	3 132	1 204	31 321	-	388 585
17 Шымкент қаласы	317 526	166 187	2 843	1 080	30 549	-	350 918
18 Абай облысы	333 947	174 817	2 992	1 136	31 321	-	368 260
19 Жетісу облысы	318 098	166 493	2 862	1 082	28 312	-	349 272
20 Ұлытау облысы	339 310	177 603	3 013	1 154	34 544	-	376 867

8723-0801-0103 - кесте май құрамыменСипаттамасы:

1. Дайын ауыр, цемент-эк әрлеу ерітіндісі. 1:1:6. 2. Түрлі-түсті майлы бояу.

Жұмыс құрамы:

1. Бетон беттерін цемент-эк ерітіндісімен тұтас тегістеу (бір қабатты сылау). 2. Майлы құраммен қарапайым бояу.

Өлшеуіш: 100 м2

Аймақтар	Жұмысшылардың еңбек шығындары	Жұмысшылардың еңбегіне ақы төлеу (жұмысшылардың еңбек шығындарының құрамында)	Машиналар мен механизмдер	Машинистердің еңбегіне ақы төлеу (машиналар мен механизмдер құрамында)	Материалдар, бұйымдар және конструкциялар	Жабдықтар	Құн көрсеткіші (2,4,6,7 бағ. қосындысы)
1	2	3	4	5	6	7	8
01 Астана қаласы	392 877	205 660	2 811	1 098	40 638	-	436 326
02 Алматы қаласы	379 143	198 448	2 709	1 059	38 216	-	420 068
03 Ақмола облысы	355 691	186 171	2 604	994	39 665	-	397 960
04 Ақтөбе облысы	325 656	170 477	2 435	910	40 544	-	368 635
05 Алматы облысы	362 716	189 869	2 615	1 014	38 570	-	403 901
06 Атырау облысы	336 064	175 927	2 476	939	48 957	-	387 497
07 Батыс-Қазақстан облысы	331 415	173 495	2 437	926	41 408	-	375 260
08 Жамбыл облысы	328 616	172 007	2 410	918	38 210	-	369 236
09 Қарағанды облысы	347 945	182 148	2 549	972	41 550	-	392 044
10 Қостанай облысы	347 295	181 799	2 539	970	40 772	-	390 606
11 Қызылорда облысы	319 042	167 005	2 361	892	40 304	-	361 707
12 Маңғыстау облысы	427 198	223 636	2 970	1 194	39 153	-	469 321
13 Түркістан облысы	312 593	163 614	2 322	873	39 835	-	354 750
14 Павлодар облысы	349 806	183 124	2 553	977	43 629	-	395 988
15 Солтүстік-Қазақстан облысы	354 575	185 613	2 576	991	43 568	-	400 719
16 Шығыс-Қазақстан облысы	381 739	199 823	2 743	1 066	41 580	-	426 062
17 Шымкент қаласы	342 268	179 146	2 492	956	40 808	-	385 568
18 Абай облысы	359 993	188 451	2 619	1 006	41 580	-	404 192
19 Жетісу облысы	342 864	179 464	2 505	958	38 570	-	383 939
20 Ұлытау облысы	365 760	191 450	2 636	1 022	44 801	-	413 197

8723-0801-02-кіші топ Төбелерді сыланған бет бойынша жақсартылған бояу

8723-0801-0202 - кесте поливинилацетатты су эмульсиялық құрамымен

Сипаттамасы:

1. Дайын ауыр, цемент-эк әрлеу ерітіндісі. 1:1:6. 2. Су-эмульсиялық бояу.

Жұмыс құрамы:

1. Бетон беттерін цемент-эк ерітіндісімен тұтас тегістеу (бір қабатты сылау). 2. Поливинилацетатты су-эмульсиялық құраммен жақсартылған бояу.

Өлшеуіш: 100 м2

Аймақтар	Жұмысшылардың еңбек шығындары	Жұмысшылардың еңбегіне ақы төлеу (жұмысшылардың еңбек шығындарының құрамында)	Машиналар мен механизмдер	Машинистердің еңбегіне ақы төлеу (машиналар мен механизмдер құрамында)	Материалдар, бұйымдар және конструкциялар	Жабдықтар	Құн көрсеткіші (2,4,6,7 бағ. қосындысы)
1	2	3	4	5	6	7	8
01 Астана қаласы	570 014	298 389	3 980	1 518	38 875	-	612 869
02 Алматы қаласы	550 065	287 918	3 835	1 464	36 452	-	590 352
03 Ақмола облысы	516 036	270 078	3 692	1 374	37 902	-	557 630
04 Ақтөбе облысы	472 516	247 340	3 452	1 258	38 779	-	514 747
05 Алматы облысы	526 199	275 447	3 706	1 401	36 806	-	566 711
06 Атырау облысы	487 623	255 253	3 509	1 298	47 192	-	538 324
07 Батыс-Қазақстан облысы	480 807	251 683	3 465	1 280	39 643	-	523 915
08 Жамбыл облысы	476 707	249 528	3 413	1 269	36 446	-	516 566
09 Қарағанды облысы	504 824	264 247	3 619	1 344	39 787	-	548 230
10 Қостанай облысы	503 875	263 749	3 608	1 342	39 009	-	546 492
11 Қызылорда облысы	462 877	242 294	3 357	1 233	38 540	-	504 774
12 Маңғыстау облысы	619 767	324 439	4 188	1 650	37 387	-	661 342
13 Түркістан облысы	453 446	237 347	3 290	1 207	38 071	-	494 807
14 Павлодар облысы	507 462	265 642	3 627	1 351	41 867	-	552 956
15 Солтүстік-Қазақстан облысы	514 441	269 281	3 660	1 370	41 805	-	559 906
16 Шығыс-Қазақстан облысы	553 760	289 863	3 887	1 474	39 815	-	597 462
17 Шымкент қаласы	496 563	259 887	3 524	1 322	39 044	-	539 131
18 Абай облысы	522 213	273 367	3 715	1 391	39 815	-	565 743
19 Жетісу облысы	497 501	260 388	3 553	1 325	36 806	-	537 860
20 Ұлытау облысы	530 639	277 755	3 744	1 413	43 039	-	577 422

8723-0801-0203 - кесте май құрамыменСипаттамасы:

1. Дайын ауыр, цемент-эк әрлеу ерітіндісі. 1:1:6. 2. Түрлі-түсті майлы бояу.

Жұмыс құрамы:

1. Бетон беттерін цемент-эк ерітіндісімен тұтас тегістеу (бір қабатты сылау). 2. Майлы құраммен жақсартылған бояу.

Өлшеуіш: 100 м2

Аймақтар	Жұмысшылардың еңбек шығындары	Жұмысшылардың еңбегіне ақы төлеу (жұмысшылардың еңбек шығындарының құрамында)	Машиналар мен механизмдер	Машинистердің еңбегіне ақы төлеу (машиналар мен механизмдер құрамында)	Материалдар, бұйымдар және конструкциялар	Жабдықтар	Құн көрсеткіші (2,4,6,7 бағ. қосындысы)
1	2	3	4	5	6	7	8
01 Астана қаласы	625 296	327 330	3 483	1 340	50 922	-	679 701
02 Алматы қаласы	603 396	315 838	3 356	1 293	48 506	-	655 258
03 Ақмола облысы	566 015	296 284	3 229	1 213	49 949	-	619 193
04 Ақтөбе облысы	518 355	271 328	3 019	1 111	50 836	-	572 210
05 Алматы облысы	577 415	302 234	3 242	1 238	48 859	-	629 516
06 Атырау облысы	534 943	280 014	3 069	1 147	59 252	-	597 264
07 Батыс-Қазақстан облысы	527 531	276 161	3 027	1 131	51 703	-	582 261
08 Жамбыл облысы	522 920	273 738	2 986	1 121	48 498	-	574 404
09 Қарағанды облысы	553 784	289 892	3 163	1 187	51 833	-	608 780
10 Қостанай облысы	552 811	289 351	3 152	1 185	51 061	-	607 024
11 Қызылорда облысы	507 830	265 821	2 933	1 089	50 594	-	561 357
12 Маңғыстау облысы	680 005	355 951	3 670	1 458	49 448	-	733 123
13 Түркістан облысы	497 486	260 397	2 878	1 066	50 125	-	550 489
14 Павлодар облысы	556 764	291 466	3 170	1 193	53 913	-	613 847
15 Солтүстік-Қазақстан облысы	564 285	295 358	3 199	1 210	53 854	-	621 338
16 Шығыс-Қазақстан облысы	607 514	318 006	3 400	1 302	51 872	-	662 786
17 Шымкент қаласы	544 656	285 103	3 085	1 167	51 098	-	598 839
18 Абай облысы	572 899	299 912	3 248	1 228	51 872	-	628 019

8723-0801-0203- кестенің соңы

1	2	3	4	5	6	7	8
19 Жетісу облысы	545 729	285 648	3 107	1 170	48 859	-	597 695
20 Ұлытау облысы	582 115	304 682	3 272	1 248	55 085	-	640 472

8723-0801-03-кіші топ Төбелерді сыланған бет бойынша жоғары сапалы бояу

8723-0801-0301 - кесте поливинилацетатты су эмульсиялық құрамымен

Сипаттамасы:

1. Дайын ауыр, цемент-эк әрлеу ерітіндісі. 1:1:6. 2. Су-эмульсиялық бояу.

Жұмыс құрамы:

1. Бетон беттерін цемент-эк ерітіндісімен тұтас тегістеу (бір қабатты сылау). 2. Поливинилацетатты су-эмульсиялық құраммен жоғары сапалы бояу.

Өлшеуіш: 100 м2

Аймақтар	Жұмысшылардың еңбек шығындары	Жұмысшылардың еңбегіне ақы төлеу (жұмысшылардың еңбек шығындарының құрамында)	Машиналар мен механизмдер	Машинистердің еңбегіне ақы төлеу (машиналар мен механизмдер құрамында)	Материалдар, бұйымдар және конструкциялар	Жабдықтар	Құн көрсеткіші (2,4,6,7 бағ. қосындысы)
1	2	3	4	5	6	7	8
01 Астана қаласы	821 118	429 830	4 652	1 760	43 180	-	868 950
02 Алматы қаласы	792 395	414 776	4 483	1 698	40 758	-	837 636
03 Ақмола облысы	743 241	389 021	4 316	1 593	42 207	-	789 764
04 Ақтөбе облысы	680 715	356 297	4 035	1 459	43 085	-	727 835
05 Алматы облысы	758 202	396 873	4 333	1 625	41 111	-	803 646
06 Атырау облысы	702 400	367 663	4 103	1 506	51 497	-	758 000
07 Батыс-Қазақстан облысы	692 708	362 644	4 055	1 485	43 948	-	740 711
08 Жамбыл облысы	686 794	359 479	3 989	1 472	40 751	-	731 534
09 Қарағанды облысы	727 385	380 739	4 234	1 559	44 093	-	775 712
10 Қостанай облысы	725 921	379 984	4 221	1 556	43 314	-	773 456
11 Қызылорда облысы	666 772	349 018	3 928	1 429	42 845	-	713 545

8723-0801-0301- кестенің соңы

1	2	3	4	5	6	7	8
12 Маңғыстау облысы	892 872	467 400	4 888	1 914	41 693	-	939 453
13 Түркістан облысы	653 222	341 920	3 846	1 400	42 376	-	699 444
14 Павлодар облысы	731 172	382 700	4 244	1 567	46 172	-	781 588
15 Солтүстік-Қазақстан облысы	740 926	387 864	4 283	1 588	46 111	-	791 320
16 Шығыс-Қазақстан облысы	797 888	417 636	4 544	1 710	44 121	-	846 553
17 Шымкент қаласы	715 194	374 341	4 118	1 533	43 349	-	762 661
18 Абай облысы	752 231	393 784	4 345	1 613	44 121	-	800 697
19 Жетісу облысы	716 635	375 085	4 154	1 536	41 111	-	761 900
20 Ұлытау облысы	764 463	400 144	4 381	1 639	47 344	-	816 188

8723-0801-0302 - кесте май құрамымен

Сипаттамасы:

1. Дайын ауыр, цемент-эк әрлеу ерітіндісі. 1:1:6. 2. Түрлі-түсті майлы бояу.

Жұмыс құрамы:

1. Бетон беттерін цемент-эк ерітіндісімен тұтас тегістеу (бір қабатты сылау) 2. Майлы құраммен жоғары сапалы бояу.

Өлшеуіш: 100 м²

Аймақтар	Жұмысшылардың еңбек шығындары	Жұмысшылардың еңбегіне ақы төлеу (жұмысшылардың еңбек шығындарының құрамында)	Машиналар мен механизмдер	Машинистердің еңбегіне ақы төлеу (машиналар мен механизмдер құрамында)	Материалдар, бұйымдар және конструкциялар	Жабдықтар	Құн көрсеткіші (2,4,6,7 бағ. қосындысы)
1	2	3	4	5	6	7	8
01 Астана қаласы	885 485	463 524	3 980	1 518	55 673	-	945 138
02 Алматы қаласы	854 510	447 291	3 835	1 464	53 262	-	911 607
03 Ақмола облысы	801 496	419 513	3 692	1 374	54 700	-	859 888
04 Ақтөбе облысы	734 081	384 227	3 452	1 258	55 596	-	793 129
05 Алматы облысы	817 641	427 985	3 706	1 401	53 616	-	874 963

8723-0801-0302- кестенің соңы

1	2	3	4	5	6	7	8
06 Атырау облысы	757 462	396 483	3 509	1 298	64 014	-	824 985
07 Батыс-Қазақстан облысы	747 012	391 073	3 465	1 280	56 465	-	806 942
08 Жамбыл облысы	740 632	387 658	3 413	1 269	53 254	-	797 299
09 Қарағанды облысы	784 411	410 587	3 619	1 344	56 584	-	844 614
10 Қостанай облысы	782 827	409 771	3 608	1 342	55 816	-	842 251
11 Қызылорда облысы	719 037	376 376	3 357	1 233	55 351	-	777 745
12 Маңғыстау облысы	962 863	504 038	4 188	1 650	54 211	-	1 021 262
13 Түркістан облысы	704 424	368 723	3 290	1 207	54 882	-	762 596
14 Павлодар облысы	788 490	412 698	3 627	1 351	58 663	-	850 780
15 Солтүстік-Қазақстан облысы	799 000	418 266	3 660	1 370	58 608	-	861 268
16 Шығыс-Қазақстан облысы	860 433	450 374	3 887	1 474	56 631	-	920 951
17 Шымкент қаласы	771 251	403 683	3 524	1 322	55 856	-	830 631
18 Абай облысы	811 190	424 649	3 715	1 391	56 631	-	871 536
19 Жетісу облысы	772 812	404 488	3 553	1 325	53 616	-	829 981
20 Ұлытау облысы	824 389	431 512	3 744	1 413	59 836	-	887 969

8723-0801-04-кіші топ Төбелерді құрғақ қоспалармен әрленген бет бойынша бояу

8723-0801-0401 - кесте бір рет акрилді су эмульсиясы құрамымен

Сипаттамасы:

1. Құрғақ тығындау гипс қоспалары М25. 2. Ішкі жұмыстарға арналған сүртілетін күңгірт су акрил дисперсиясы негізіндегі бояу.

Жұмыс құрамы:

1. Құрғақ гипс негізіндегі қоспалармен әрлеу. 2. Акрил су эмульсиясы құрамымен бір рет бояу.

Өлшеуіш: 100 м2

Аймақтар	Жұмысшылардың еңбек шығындары	Жұмысшылардың еңбегіне ақы төлеу (жұмысшылардың еңбек шығындарының құрамында)	Машиналар мен механизмдер	Машинистердің еңбегіне ақы төлеу (машиналар мен механизмдер құрамында)	Материалдар, бұйымдар және конструкциялар	Жабдықтар	Құн көрсеткіші (2,4,6,7 бағ. қосындысы)
1	2	3	4	5	6	7	8
01 Астана қаласы	416 565	218 036	1 608	508	37 044	-	455 217
02 Алматы қаласы	401 879	210 363	1 528	490	37 038	-	440 445
03 Ақмола облысы	376 982	197 343	1 519	459	37 033	-	415 534
04 Ақтөбе облысы	345 292	180 747	1 445	421	37 046	-	383 783
05 Алматы облысы	384 643	201 342	1 485	469	37 030	-	423 158
06 Атырау облысы	356 328	186 524	1 438	434	37 044	-	394 810
07 Батыс-Қазақстан облысы	351 414	183 956	1 402	428	37 042	-	389 858
08 Жамбыл облысы	348 334	182 345	1 376	424	37 029	-	386 739
09 Қарағанды облысы	368 952	193 123	1 479	450	37 062	-	407 493
10 Қостанай облысы	368 198	192 734	1 466	449	37 052	-	406 716
11 Қызылорда облысы	338 241	177 078	1 362	412	37 025	-	376 628
12 Маңғыстау облысы	452 854	237 074	1 627	552	37 054	-	491 535
13 Түркістан облысы	331 407	173 475	1 339	404	37 029	-	369 775
14 Павлодар облысы	370 891	194 149	1 473	452	37 043	-	409 407
15 Солтүстік-Қазақстан облысы	375 797	196 727	1 478	458	37 048	-	414 323
16 Шығыс-Қазақстан облысы	404 701	211 830	1 570	493	37 040	-	443 311
17 Шымкент қаласы	362 756	189 896	1 417	442	37 054	-	401 227
18 Абай облысы	381 614	199 784	1 512	465	37 037	-	420 163
19 Жетісу облысы	363 535	190 285	1 438	443	37 035	-	402 008
20 Ұлытау облысы	387 796	202 978	1 499	472	37 021	-	426 316

8723-0801-0402 - кесте екі рет акрилді су эмульсиясы құрамыменСипаттамасы:

1. Құрғақ тығындау гипс қоспалары М25. 2. Ішкі жұмыстарға арналған сүртілетін күңгірт су акрил дисперсиясы негізіндегі бояу.

Жұмыс құрамы:

1. Құрғақ гипс негізіндегі қоспалармен әрлеу. 2. Акрил су эмульсиясы құрамымен екі рет бояу.

Өлшеуіш: 100 м2

Аймақтар	Жұмысшылардың еңбек шығындары	Жұмысшылардың еңбегіне ақы төлеу (жұмысшылардың еңбек шығындарының құрамында)	Машиналар мен механизмдер	Машинистердің еңбегіне ақы төлеу (машиналар мен механизмдер құрамында)	Материалдар, бұйымдар және конструкциялар	Жабдықтар	Құн көрсеткіші (2,4,6,7 бағ. қосындысы)
1	2	3	4	5	6	7	8
01 Астана қаласы	497 438	260 367	1 722	549	41 909	-	541 069
02 Алматы қаласы	479 902	251 202	1 638	530	41 904	-	523 444
03 Ақмола облысы	450 160	235 653	1 626	497	41 898	-	493 684
04 Ақтөбе облысы	412 345	215 846	1 544	455	41 911	-	455 800
05 Алматы облысы	459 314	240 430	1 591	507	41 895	-	502 800
06 Атырау облысы	425 516	222 738	1 539	470	41 910	-	468 965
07 Батыс-Қазақстан облысы	419 625	219 665	1 503	463	41 908	-	463 036
08 Жамбыл облысы	415 969	217 751	1 474	459	41 894	-	459 337
09 Қарағанды облысы	440 588	230 624	1 584	486	41 928	-	484 100
10 Қостанай облысы	439 667	230 145	1 571	485	41 917	-	483 155
11 Қызылорда облысы	403 899	211 451	1 460	446	41 891	-	447 250
12 Маңғыстау облысы	540 775	283 099	1 747	597	41 919	-	584 441
13 Түркістан облысы	395 741	207 150	1 434	437	41 894	-	439 069
14 Павлодар облысы	442 900	231 843	1 578	489	41 909	-	486 387
15 Солтүстік-Қазақстан облысы	448 769	234 922	1 584	495	41 914	-	492 267
16 Шығыс-Қазақстан облысы	483 262	252 954	1 682	533	41 905	-	526 849
17 Шымкент қаласы	433 172	226 761	1 519	478	41 919	-	476 610
18 Абай облысы	455 704	238 570	1 619	503	41 902	-	499 225
19 Жетісу облысы	434 109	227 229	1 541	479	41 900	-	477 550
20 Ұлытау облысы	463 081	242 380	1 607	511	41 887	-	506 575

8723-0801-0403 - кесте поливинилацетатты су эмульсиялық құрамыменСипаттамасы:

1. Құрғақ тығындау гипс қоспалары М25. 2. Су-эмульсиялық бояу.

Жұмыс құрамы:

1. Құрғақ гипс негізіндегі қоспалармен әрлеу. 2. Поливинилацетатты су-эмульсиялық құраммен жақсартылған бояу.

Өлшеуіш: 100 м2

Аймақтар	Жұмысшылардың еңбек шығындары	Жұмысшылардың еңбегіне ақы төлеу (жұмысшылардың еңбек шығындарының құрамында)	Машиналар мен механизмдер	Машинистердің еңбегіне ақы төлеу (машиналар мен механизмдер құрамында)	Материалдар, бұйымдар және конструкциялар	Жабдықтар	Құн көрсеткіші (2,4,6,7 бағ. қосындысы)
1	2	3	4	5	6	7	8
01 Астана қаласы	569 045	297 863	3 075	1 034	48 350	-	620 470
02 Алматы қаласы	549 050	287 398	2 942	998	48 344	-	600 336
03 Ақмола облысы	515 063	269 586	2 885	936	48 339	-	566 287
04 Ақтөбе облысы	471 694	246 901	2 721	857	48 352	-	522 767
05 Алматы облысы	525 332	274 994	2 854	955	48 336	-	576 522
06 Атырау облысы	486 771	254 809	2 735	884	48 351	-	537 857
07 Батыс-Қазақстан облысы	480 029	251 260	2 693	872	48 349	-	531 071
08 Жамбыл облысы	475 824	249 070	2 635	865	48 335	-	526 794
09 Қарағанды облысы	503 972	263 775	2 823	916	48 369	-	555 164
10 Қостанай облысы	503 002	263 290	2 808	914	48 358	-	554 168
11 Қызылорда облысы	462 065	241 886	2 612	839	48 331	-	513 008
12 Маңғыстау облысы	618 622	323 846	3 156	1 124	48 360	-	670 138
13 Түркістан облысы	452 662	236 954	2 554	822	48 335	-	503 551
14 Павлодар облысы	506 583	265 177	2 822	920	48 350	-	557 755
15 Солтүстік-Қазақстан облысы	513 422	268 765	2 839	933	48 355	-	564 616
16 Шығыс-Қазақстан облысы	552 769	289 337	3 006	1 004	48 346	-	604 121
17 Шымкент қаласы	495 627	259 412	2 713	900	48 360	-	546 700

8723-0801-0403- кестенің соңы

1	2	3	4	5	6	7	8
18 Абай облысы	521 255	272 875	2 889	947	48 343	-	572 487
19 Жетісу облысы	496 651	259 940	2 754	902	48 341	-	547 746
20 Ұлытау облысы	529 728	277 283	2 891	962	48 328	-	580 947

8723-0801-0404 - кесте май құрамыменСипаттамасы:

1. Құрғақ тығындау гипс қоспалары М25. 2. Түрлі-түсті майлы бояу.

Жұмыс құрамы:

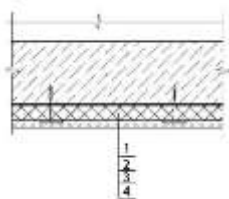
1. Құрғақ гипс негізіндегі қоспалармен әрлеу. 2. Майлы құраммен жақсартылған бояу.

Өлшеуіш: 100 м2

Аймақтар	Жұмысшылардың еңбек шығындары	Жұмысшылардың еңбегіне ақы төлеу (жұмысшылардың еңбек шығындарының құрамында)	Машиналар мен механизмдер	Машинистердің еңбегіне ақы төлеу (машиналар мен механизмдер құрамында)	Материалдар, бұйымдар және конструкциялар	Жабдықтар	Құн көрсеткіші (2,4,6,7 бағ. қосындысы)
1	2	3	4	5	6	7	8
01 Астана қаласы	624 327	326 804	2 578	856	60 397	-	687 302
02 Алматы қаласы	602 380	315 318	2 463	826	60 398	-	665 241
03 Ақмола облысы	565 042	295 791	2 422	775	60 386	-	627 850
04 Ақтөбе облысы	517 533	270 889	2 288	710	60 409	-	580 230
05 Алматы облысы	576 548	301 781	2 390	791	60 389	-	639 327
06 Атырау облысы	534 091	279 570	2 295	733	60 410	-	596 796
07 Батыс-Қазақстан облысы	526 753	275 738	2 255	723	60 409	-	589 417
08 Жамбыл облысы	522 037	273 280	2 208	716	60 388	-	584 633
09 Қарағанды облысы	552 932	289 420	2 367	759	60 415	-	615 714
10 Қостанай облысы	551 938	288 892	2 353	757	60 410	-	614 701
11 Қызылорда облысы	507 018	265 412	2 188	695	60 385	-	569 591
12 Маңғыстау облысы	678 860	355 359	2 638	931	60 421	-	741 919

8723-0801-0404- кестенің соңы

1	2	3	4	5	6	7	8
13 Түркістан облысы	496 702	260 004	2 142	681	60 389	-	559 233
14 Павлодар облысы	555 884	291 001	2 364	762	60 395	-	618 643
15 Солтүстік-Қазақстан облысы	563 265	294 842	2 377	773	60 404	-	626 046
16 Шығыс-Қазақстан облысы	606 523	317 480	2 519	832	60 403	-	669 445
17 Шымкент қаласы	543 720	284 629	2 274	746	60 414	-	606 408
18 Абай облысы	571 941	299 421	2 422	785	60 400	-	634 763
19 Жетісу облысы	544 879	285 200	2 308	747	60 395	-	607 582
20 Ұлытау облысы	581 204	304 211	2 419	797	60 374	-	643 997

2-топ Жылу оқшаулағышы бар төбелерді әрлеу**8723-0802-01-кіші топ Тор бойынша сыланған жылу оқшаулауы бар төбелерді бояу****8723-0802-0101 - кесте сулы әк құрамымен**Сипаттамасы:

1. Синтетикалық байланыстырғыштағы минералды мақтадан жасалған жылу оқшаулағыш тақталар. 2. СВ-08А болатынан жасалған орамдарда әдеттегі дәлдіктегі ыстықтай илектелген сым, диаметрі 6,3 мм-ден 6,5 мм-ге дейін. 3. Ауыр дайын әрлеу ерітіндісі, әктас 1: 2,5. 4. Құрылыс әгі.

Жұмыс құрамы:

1. Қалыңдығы 80 мм жылу оқшаулау қабатының құрылғысы. 2. Сыланған кезде қаңқаның құрылғысы. 3. Сылау. 4. Әкпен бояу.

Өлшеуіш: 100 м2

Аймақтар	Жұмысшылардың еңбек шығындары	Жұмысшылардың еңбегіне ақы төлеу (жұмысшылардың еңбек шығындарының құрамында)	Машиналар мен механизмдер	Машинистердің еңбегіне ақы төлеу (машиналар мен механизмдер құрамында)	Материалдар, бұйымдар және конструкциялар	Жабдықтар	Құн көрсеткіші (2,4,6,7 бағ. қосындысы)
1	2	3	4	5	6	7	8
01 Астана қаласы	1 257 060	657 959	15 834	5 720	300 214	-	1 573 108
02 Алматы қаласы	1 212 725	634 816	15 217	5 520	289 486	-	1 517 428
03 Ақмола облысы	1 137 692	595 541	14 755	5 179	295 771	-	1 448 218
04 Ақтөбе облысы	1 041 873	545 387	13 837	4 742	304 509	-	1 360 219
05 Алматы облысы	1 160 743	607 579	14 731	5 282	290 824	-	1 466 298
06 Атырау облысы	1 075 222	562 862	14 005	4 895	338 679	-	1 427 906
07 Батыс-Қазақстан облысы	1 060 538	555 144	13 843	4 827	303 991	-	1 378 372
08 Жамбыл облысы	1 051 104	550 226	13 563	4 785	289 426	-	1 354 093
09 Қарағанды облысы	1 113 307	582 724	14 463	5 067	303 765	-	1 431 535
10 Қостанай облысы	1 111 191	581 653	14 415	5 057	300 956	-	1 426 562
11 Қызылорда облысы	1 020 783	534 399	13 406	4 646	298 809	-	1 332 998
12 Маңғыстау облысы	1 366 558	715 426	16 480	6 221	293 694	-	1 676 732
13 Түркістан облысы	1 000 122	523 513	13 106	4 551	296 253	-	1 309 481
14 Павлодар облысы	1 119 208	585 871	14 489	5 093	313 802	-	1 447 499
15 Солтүстік-Қазақстан облысы	1 133 987	593 659	14 607	5 162	313 554	-	1 462 148
16 Шығыс-Қазақстан облысы	1 221 292	639 236	15 477	5 557	304 606	-	1 541 375
17 Шымкент қаласы	1 094 761	573 068	13 989	4 983	300 716	-	1 409 466
18 Абай облысы	1 151 584	602 876	14 831	5 242	304 611	-	1 471 026
19 Жетісу облысы	1 097 060	574 196	14 155	4 993	290 825	-	1 402 040
20 Ұлытау облысы	1 170 248	612 546	14 918	5 326	318 138	-	1 503 304

8723-0802-0101.1 - кесте Нормада есепке алынбаған негізгі материалдық ресурстар

Ресурс коды	Материал атауы	Өлшем бірлігі	Норма шығыны
1	2	3	4
234-101-0207	Синтетикалық тұтқырдағы базальтты минералды мақтадан жасалған жылу оқшаулағыш тақталар П 175-180	м3	8,24

9-кіші бөлім Аспалы төбелердің құрылғысы**1-топ Толтырумен аспалы төбелердің құрылғысы****8723-0901-01-кіші топ Кассеталық тақташамен толтырумен аспалы төбелер құрылғысы****8723-0901-0101 - кесте ақ күңгірт алюминий перфорацияланған****Сипаттамасы:**

1. Ақ күңгірт алюминий перфорацияланған жасырын аспалы жүйедегі кассета төбесі.

Жұмыс құрамы:

1. Қаңқаны орнату. 2. Тақталарды орнату.

Өлшеуіш: 100 м²

Аймақтар	Жұмысшылардың еңбек шығындары	Жұмысшылардың еңбегіне ақы төлеу (жұмысшылардың еңбек шығындарының құрамында)	Машиналар мен механизмдер	Машинистердің еңбегіне ақы төлеу (машиналар мен механизмдер құрамында)	Материалдар, бұйымдар және конструкциялар	Жабдықтар	Құн көрсеткіші (2,4,6,7 бағ. қосындысы)
1	2	3	4	5	6	7	8
01 Астана қаласы	672 761	352 135	51 360	18 501	1 619 625	-	2 343 746
02 Алматы қаласы	649 087	339 734	49 486	17 853	1 619 625	-	2 318 198
03 Ақмола облысы	608 766	318 670	47 787	16 743	1 619 625	-	2 276 178
04 Ақтөбе облысы	557 713	291 879	44 692	15 336	1 619 625	-	2 222 030
05 Алматы облысы	621 158	325 130	47 918	17 083	1 619 625	-	2 288 701
06 Атырау облысы	575 533	301 252	45 403	15 825	1 619 625	-	2 240 561
07 Батыс-Қазақстан облысы	567 507	297 045	45 112	15 610	1 619 625	-	2 232 244
08 Жамбыл облысы	562 688	294 517	44 051	15 473	1 619 625	-	2 226 364

8723-0901-0101- кестенің соңы

1	2	3	4	5	6	7	8
09 Қарағанды облысы	595 945	311 934	47 000	16 388	1 619 625	-	2 262 570
10 Қостанай облысы	594 641	311 282	46 913	16 355	1 619 625	-	2 261 179
11 Қызылорда облысы	546 218	285 901	43 688	15 022	1 619 625	-	2 209 531
12 Маңғыстау облысы	731 432	382 862	53 531	20 118	1 619 625	-	2 404 588
13 Түркістан облысы	535 087	280 089	42 517	14 717	1 619 625	-	2 197 229
14 Павлодар облысы	598 879	313 455	47 151	16 472	1 619 625	-	2 265 655
15 Солтүстік-Қазақстан облысы	606 919	317 693	47 584	16 693	1 619 625	-	2 274 128
16 Шығыс-Қазақстан облысы	653 421	342 030	50 259	17 975	1 619 625	-	2 323 305
17 Шымкент қаласы	585 794	306 645	45 374	16 112	1 619 625	-	2 250 793
18 Абай облысы	616 263	322 582	48 159	16 948	1 619 625	-	2 284 047
19 Жетісу облысы	586 940	307 221	46 012	16 145	1 619 625	-	2 252 577
20 Ұлытау облысы	626 259	327 797	48 654	17 224	1 619 625	-	2 294 538

8723-0901-02-кіші топ Минералды талшықты тақташамен толтырумен аспалы төбелер құрылғысы**8723-0901-0201 - кесте сыныбы "эконом" t 12 мм**Сипаттамасы:

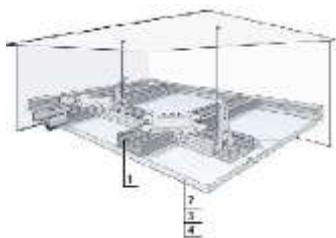
1. ^Эконом^ сыныпты минералды талшықтан жасалған аспалы төбе t 12 мм жиынтықта.

Жұмыс құрамы:

1. Қаңқаны орнату. 2. Тақталарды орнында кесу арқылы орнату.

Өлшеуіш: 100 м2

Аймақтар	Жұмысшылардың еңбек шығындары	Жұмысшылардың еңбегіне ақы төлеу (жұмысшылардың еңбек шығындарының құрамында)	Машиналар мен механизмдер	Машинистердің еңбегіне ақы төлеу (машиналар мен механизмдер құрамында)	Материалдар, бұйымдар және конструкциялар	Жабдықтар	Құн көрсеткіші (2,4,6,7 бағ. қосындысы)
1	2	3	4	5	6	7	8
01 Астана қаласы	672 761	352 135	51 360	18 501	527 835	-	1 251 956
02 Алматы қаласы	649 087	339 734	49 486	17 853	527 835	-	1 226 408
03 Ақмола облысы	608 766	318 670	47 787	16 743	527 835	-	1 184 388
04 Ақтөбе облысы	557 713	291 879	44 692	15 336	527 835	-	1 130 240
05 Алматы облысы	621 158	325 130	47 918	17 083	527 835	-	1 196 911
06 Атырау облысы	575 533	301 252	45 403	15 825	527 835	-	1 148 771
07 Батыс-Қазақстан облысы	567 507	297 045	45 112	15 610	527 835	-	1 140 454
08 Жамбыл облысы	562 688	294 517	44 051	15 473	527 835	-	1 134 574
09 Қарағанды облысы	595 945	311 934	47 000	16 388	527 835	-	1 170 780
10 Қостанай облысы	594 641	311 282	46 913	16 355	527 835	-	1 169 389
11 Қызылорда облысы	546 218	285 901	43 688	15 022	527 835	-	1 117 741
12 Маңғыстау облысы	731 432	382 862	53 531	20 118	527 835	-	1 312 798
13 Түркістан облысы	535 087	280 089	42 517	14 717	527 835	-	1 105 439
14 Павлодар облысы	598 879	313 455	47 151	16 472	527 835	-	1 173 865
15 Солтүстік-Қазақстан облысы	606 919	317 693	47 584	16 693	527 835	-	1 182 338
16 Шығыс-Қазақстан облысы	653 421	342 030	50 259	17 975	527 835	-	1 231 515
17 Шымкент қаласы	585 794	306 645	45 374	16 112	527 835	-	1 159 003
18 Абай облысы	616 263	322 582	48 159	16 948	527 835	-	1 192 257
19 Жетісу облысы	586 940	307 221	46 012	16 145	527 835	-	1 160 787
20 Ұлытау облысы	626 259	327 797	48 654	17 224	527 835	-	1 202 748

2-топ Гипсокартоннан жасалған аспалы төбелер құрылғысы**8723-0902-01-кіші топ Бір деңгейлі металл қаңқада гипсокартон табақтардан жасалған аспалы төбелердің құрылғысы****8723-0902-0101 - кесте акрил су-эмульсиялық құрамымен бір рет бояй отырып, гипсокартон табақтармен бір қабатты қаптаумен. Тікелей аспаларда****Сипаттамасы:**

1. Металл конструкциялар және бекіту элементтері. 2. Гипсокартон табақтар. 3. Құрғақ гипс сылақ қоспалары М-25. 4. Ішкі жұмыстарға арналған сүртілетін күңгірт су акрил дисперсиясы негізіндегі бояу.

Жұмыс құрамы:

1. Гипсокартон табақтармен бір қабатты қаптай отырып, бір деңгейлі металл қаңқаны орнату. 2. Төбені гипс негізіндегі құрғақ қоспалармен әрлеу. 3. Акрилді су-эмульсиялық құраммен бір рет бояу.

Өлшеуіш: 100 м2

Аймақтар	Жұмысшылардың еңбек шығындары	Жұмысшылардың еңбегіне ақы төлеу (жұмысшылардың еңбек шығындарының құрамында)	Машиналар мен механизмдер	Машинистердің еңбегіне ақы төлеу (машиналар мен механизмдер құрамында)	Материалдар, бұйымдар және конструкциялар	Жабдықтар	Құн көрсеткіші (2,4,6,7 бағ. қосындысы)
1	2	3	4	5	6	7	8
01 Астана қаласы	1 073 075	558 470	5 813	1 909	116 326	-	1 195 214
02 Алматы қаласы	1 024 452	533 141	5 500	1 817	119 037	-	1 148 989
03 Ақмола облысы	971 184	505 450	5 450	1 728	116 317	-	1 092 951
04 Ақтөбе облысы	889 734	463 077	5 129	1 583	115 483	-	1 010 346

8723-0902-0101- кестенің соңы

1	2	3	4	5	6	7	8
05 Алматы облысы	980 414	510 253	5 340	1 738	119 029	-	1 104 783
06 Атырау облысы	908 141	472 679	5 098	1 610	115 482	-	1 028 721
07 Батыс-Қазақстан облысы	905 595	471 314	5 138	1 611	115 480	-	1 026 213
08 Жамбыл облысы	878 118	457 002	4 848	1 551	115 468	-	998 434
09 Қарағанды облысы	950 281	494 601	5 356	1 691	115 043	-	1 070 680
10 Қостанай облысы	948 600	493 672	5 340	1 688	115 489	-	1 069 429
11 Қызылорда облысы	862 236	448 783	4 906	1 529	115 465	-	982 607
12 Маңғыстау облысы	1 141 607	594 182	5 794	2 017	115 490	-	1 262 891
13 Түркістан облысы	835 384	434 780	4 703	1 476	115 468	-	955 555
14 Павлодар облысы	955 396	497 246	5 366	1 700	116 326	-	1 077 088
15 Солтүстік-Қазақстан облысы	968 166	503 863	5 406	1 723	116 331	-	1 089 903
16 Шығыс-Қазақстан облысы	1 042 464	542 568	5 689	1 855	115 478	-	1 163 631
17 Шымкент қаласы	914 369	475 918	4 985	1 616	115 490	-	1 034 844
18 Абай облысы	983 052	511 670	5 473	1 749	115 475	-	1 104 000
19 Жетісу облысы	926 423	482 207	5 150	1 643	119 034	-	1 050 607
20 Ұлытау облысы	998 886	519 874	5 511	1 777	114 877	-	1 119 274

8723-0902-0101.1 - кесте Нормада есепке алынбаған негізгі материалдық ресурстар

Ресурс коды	Материал атауы	Өлшем бірлігі	Норма шығыны
1	2	3	4
232-101-0102	Қарапайым гипс-картонды табақ ГКЛ ҚР СТ EN 520-2012 қалыңдығы 12,5 мм	м2	103

8723-0902-0102 - кесте акрил су-эмульсиялық құрамымен екі рет бояй отырып, гипсокартон табактармен бір қабатты қаптаумен. Тікелей аспаларда

Сипаттамасы:

1. Металл конструкциялар және бекіту элементтері. 2. Гипсокартон табактар. 3. Құрғақ гипс сылақ қоспалары М-25. 4. Ішкі жұмыстарға арналған сүртілетін күңгірт су акрил дисперсиясы негізіндегі бояу.

Жұмыс құрамы:

1. Гипсокартон табақтармен бір қабатты қаптай отырып, бір деңгейлі металл қаңқаны орнату. 2. Төбені гипс негізіндегі құрғақ қоспалармен әрлеу. 3. Акрилді су-эмульсиялық құраммен екі рет бояу.

Өлшеуіш: 100 м2

Аймақтар	Жұмысшылардың еңбек шығындары	Жұмысшылардың еңбегіне ақы төлеу (жұмысшылардың еңбек шығындарының құрамында)	Машиналар мен механизмдер	Машинистердің еңбегіне ақы төлеу (машиналар мен механизмдер құрамында)	Материалдар, бұйымдар және конструкциялар	Жабдықтар	Құн көрсеткіші (2,4,6,7 бағ. қосындысы)
1	2	3	4	5	6	7	8
01 Астана қаласы	1 153 948	600 801	5 927	1 951	121 192	-	1 281 067
02 Алматы қаласы	1 102 476	573 981	5 610	1 857	123 902	-	1 231 988
03 Ақмола облысы	1 044 362	543 760	5 557	1 766	121 182	-	1 171 101
04 Ақтөбе облысы	956 787	498 175	5 229	1 618	120 348	-	1 082 364
05 Алматы облысы	1 055 085	549 341	5 447	1 777	123 894	-	1 184 426
06 Атырау облысы	977 329	508 892	5 199	1 646	120 347	-	1 102 875
07 Батыс-Қазақстан облысы	973 806	507 023	5 238	1 646	120 346	-	1 099 390
08 Жамбыл облысы	945 752	492 408	4 946	1 586	120 334	-	1 071 032
09 Қарағанды облысы	1 021 917	532 102	5 461	1 728	119 908	-	1 147 286
10 Қостанай облысы	1 020 069	531 083	5 445	1 724	120 354	-	1 145 868
11 Қызылорда облысы	927 895	483 157	5 003	1 562	120 331	-	1 053 229
12 Маңғыстау облысы	1 229 529	640 207	5 913	2 062	120 356	-	1 355 798
13 Түркістан облысы	899 718	468 456	4 797	1 509	120 334	-	1 024 849
14 Павлодар облысы	1 027 405	534 940	5 471	1 737	121 191	-	1 154 067
15 Солтүстік-Қазақстан облысы	1 041 138	542 057	5 512	1 760	121 196	-	1 167 846
16 Шығыс-Қазақстан облысы	1 121 024	583 692	5 801	1 895	120 343	-	1 247 168
17 Шымкент қаласы	984 785	512 783	5 086	1 652	120 355	-	1 110 226
18 Абай облысы	1 057 141	550 456	5 580	1 787	120 341	-	1 183 062
19 Жетісу облысы	996 998	519 151	5 253	1 679	123 899	-	1 126 150
20 Ұлытау облысы	1 074 171	559 276	5 620	1 816	119 742	-	1 199 533

8723-0902-0102.1 - кесте Нормада есепке алынбаған негізгі материалдық ресурстар

Ресурс коды	Материал атауы	Өлшем бірлігі	Норма шығыны
1	2	3	4
232-101-0102	Қарапайым гипс-картонды табак ГКЛ ҚР СТ EN 520-2012 қалыңдығы 12,5 мм	м2	103

8723-0902-0103 - кесте поливинилацетатты су-эмульсиялық құраммен бояй отырып, гипсокартон табактарымен бір қабатты қаптаумен. Тікелей аспалардаСипаттамасы:

1. Металл конструкциялар және бекіту элементтері. 2. Гипсокартон табактар. 3. Құрғақ гипс сылақ қоспалары М-25. 4. 1. Су-эмульсиялық бояу ВЭАК-1180.

Жұмыс құрамы:

1. Гипсокартон табактармен бір қабатты қаптай отырып, бір деңгейлі металл қаңқаны орнату. 2. Төбені гипс негізіндегі құрғақ қоспалармен әрлеу. 3. Поливинилацетатты су-эмульсиялық құраммен бояу.

Өлшеуіш: 100 м2

Аймақтар	Жұмысшылардың еңбек шығындары	Жұмысшылардың еңбегіне ақы төлеу (жұмысшылардың еңбек шығындарының құрамында)	Машиналар мен механизмдер	Машинистердің еңбегіне ақы төлеу (машиналар мен механизмдер құрамында)	Материалдар, бұйымдар және конструкциялар	Жабдықтар	Құн көрсеткіші (2,4,6,7 бағ. қосындысы)
1	2	3	4	5	6	7	8
01 Астана қаласы	1 084 857	564 644	6 608	2 193	121 891	-	1 213 356
02 Алматы қаласы	1 035 853	539 110	6 267	2 090	124 601	-	1 166 721
03 Ақмола облысы	981 904	511 038	6 191	1 985	121 881	-	1 109 976
04 Ақтөбе облысы	899 492	468 179	5 821	1 819	121 047	-	1 026 360
05 Алматы облысы	991 242	515 925	6 083	2 000	124 593	-	1 121 918
06 Атырау облысы	918 218	477 959	5 802	1 853	121 046	-	1 045 066
07 Батыс-Қазақстан облысы	915 537	476 505	5 839	1 851	121 045	-	1 042 421
08 Жамбыл облысы	887 956	462 145	5 530	1 789	121 033	-	1 014 519
09 Қарағанды облысы	960 694	500 036	6 085	1 942	120 607	-	1 087 386
10 Қостанай облысы	959 042	499 133	6 068	1 938	121 053	-	1 086 163

8723-0902-0103- кестенің соңы

1	2	3	4	5	6	7	8
11 Қызылорда облысы	871 818	453 791	5 584	1 759	121 029	-	998 431
12 Маңғыстау облысы	1 154 417	600 885	6 622	2 326	121 055	-	1 282 094
13 Түркістан облысы	844 735	439 680	5 361	1 701	121 032	-	971 128
14 Павлодар облысы	965 847	502 717	6 098	1 952	121 890	-	1 093 835
15 Солтүстік-Қазақстан облысы	978 819	509 440	6 145	1 979	121 895	-	1 106 859
16 Шығыс-Қазақстан облысы	1 053 882	548 544	6 469	2 131	121 042	-	1 181 393
17 Шымкент қаласы	924 684	481 295	5 687	1 863	121 054	-	1 051 425
18 Абай облысы	993 819	517 301	6 220	2 009	121 040	-	1 121 079
19 Жетісу облысы	936 734	487 588	5 864	1 891	124 598	-	1 067 196
20 Ұлытау облысы	1 009 849	525 622	6 267	2 042	120 441	-	1 136 557

8723-0902-0103.1 - кесте Нормада есепке алынбаған негізгі материалдық ресурстар

Ресурс коды	Материал атауы	Өлшем бірлігі	Норма шығыны
1	2	3	4
232-101-0102	Қарапайым гипс-картонды табак ГКЛ ҚР СТ EN 520-2012 қалыңдығы 12,5 мм	м2	103

8723-0902-0104 - кесте акрил су-эмульсиялық құрамымен бір рет бояй отырып, гипсокартон табактармен бір қабатты қаптаумен. Анкерлік аспаларда

Сипаттамасы:

1. Металл конструкциялар және бекіту элементтері. 2. Гипсокартон табактар. 3. Құрғақ гипс сылақ қоспалары М-25. 4. Ішкі жұмыстарға арналған сүртілетін күңгірт су акрил дисперсиясы негізіндегі бояу.

Жұмыс құрамы:

1. Гипсокартон табактармен бір қабатты қаптай отырып, бір деңгейлі металл қаңқаны орнату. 2. Төбені гипс негізіндегі құрғақ қоспалармен әрлеу. 3. Акрилді су-эмульсиялық құраммен бір рет бояу.

Өлшеуіш: 100 м2

Аймақтар	Жұмысшылардың еңбек шығындары	Жұмысшылардың еңбегіне ақы төлеу (жұмысшылардың еңбек шығындарының құрамында)	Машиналар мен механизмдер	Машинистердің еңбегіне ақы төлеу (машиналар мен механизмдер құрамында)	Материалдар, бұйымдар және конструкциялар	Жабдықтар	Құн көрсеткіші (2,4,6,7 бағ. қосындысы)
1	2	3	4	5	6	7	8
01 Астана қаласы	1 093 633	569 130	5 809	1 909	119 709	-	1 219 151
02 Алматы қаласы	1 043 948	543 250	5 496	1 817	123 264	-	1 172 708
03 Ақмола облысы	989 791	515 099	5 447	1 728	119 700	-	1 114 938
04 Ақтөбе облысы	906 781	471 918	5 126	1 583	119 711	-	1 031 618
05 Алматы облысы	999 073	519 929	5 337	1 738	123 257	-	1 127 667
06 Атырау облысы	925 424	481 642	5 095	1 610	119 710	-	1 050 229
07 Батыс-Қазақстан облысы	922 949	480 314	5 134	1 611	119 708	-	1 047 791
08 Жамбыл облысы	894 710	465 605	4 845	1 551	119 696	-	1 019 251
09 Қарағанды облысы	968 487	504 042	5 352	1 691	119 725	-	1 093 564
10 Қостанай облысы	966 775	503 096	5 336	1 688	119 716	-	1 091 827
11 Қызылорда облысы	878 646	457 293	4 902	1 529	119 693	-	1 003 241
12 Маңғыстау облысы	1 163 179	605 368	5 791	2 017	119 718	-	1 288 688
13 Түркістан облысы	851 170	442 966	4 700	1 476	119 696	-	975 566
14 Павлодар облысы	973 700	506 739	5 362	1 700	119 709	-	1 098 771
15 Солтүстік-Қазақстан облысы	986 715	513 481	5 402	1 723	119 713	-	1 111 830
16 Шығыс-Қазақстан облысы	1 062 436	552 925	5 686	1 855	119 706	-	1 187 828
17 Шымкент қаласы	931 647	484 878	4 982	1 616	119 718	-	1 056 347
18 Абай облысы	1 001 887	521 438	5 469	1 749	119 703	-	1 127 059
19 Жетісу облысы	944 054	491 350	5 147	1 643	123 262	-	1 072 463
20 Ұлытау облысы	1 018 025	529 799	5 507	1 777	119 690	-	1 143 222

8723-0902-0104.1 - кесте Нормада есепке алынбаған негізгі материалдық ресурстар

Ресурс коды	Материал атауы	Өлшем бірлігі	Норма шығыны
1	2	3	4
232-101-0102	Қарапайым гипс-картонды табак ГКЛ ҚР СТ EN 520-2012 қалыңдығы 12,5 мм	м2	103

8723-0902-0105 - кесте акрил су-эмульсиялық құрамымен екі рет бояй отырып, гипсокартон табақтармен бір қабатты қаптаумен. Анкерлік аспаларда

Сипаттамасы:

1. Металл конструкциялар және бекіту элементтері. 2. Гипсокартон табақтар. 3. Құрғақ гипс сылақ қоспалары М-25. 4. Ішкі жұмыстарға арналған сүртілетін күңгірт су акрил дисперсиясы негізіндегі бояу.

Жұмыс құрамы:

1. Гипсокартон табақтармен бір қабатты қаптай отырып, бір деңгейлі металл қаңқаны орнату. 2. Төбені гипс негізіндегі құрғақ қоспалармен әрлеу. 3. Акрилді су-эмульсиялық құраммен екі рет бояу.

Өлшеуіш: 100 м2

Аймақтар	Жұмысшылардың еңбек шығындары	Жұмысшылардың еңбегіне ақы төлеу (жұмысшылардың еңбек шығындарының құрамында)	Машиналар мен механизмдер	Машинистердің еңбегіне ақы төлеу (машиналар мен механизмдер құрамында)	Материалдар, бұйымдар және конструкциялар	Жабдықтар	Құн көрсеткіші (2,4,6,7 бағ. қосындысы)
1	2	3	4	5	6	7	8
01 Астана қаласы	1 174 506	611 462	5 923	1 951	124 574	-	1 305 003
02 Алматы қаласы	1 121 971	584 090	5 607	1 857	128 130	-	1 255 708
03 Ақмола облысы	1 062 969	553 410	5 553	1 766	124 565	-	1 193 087
04 Ақтөбе облысы	973 835	507 016	5 225	1 618	124 576	-	1 103 636
05 Алматы облысы	1 073 743	559 017	5 444	1 777	128 122	-	1 207 309
06 Атырау облысы	994 612	517 855	5 196	1 646	124 575	-	1 124 383
07 Батыс-Қазақстан облысы	991 161	516 023	5 235	1 646	124 574	-	1 120 970
08 Жамбыл облысы	962 344	501 011	4 943	1 586	124 562	-	1 091 849
09 Қарағанды облысы	1 040 123	541 543	5 457	1 728	124 591	-	1 170 171
10 Қостанай облысы	1 038 244	540 507	5 441	1 724	124 582	-	1 168 267
11 Қызылорда облысы	944 304	491 667	5 000	1 562	124 558	-	1 073 862
12 Маңғыстау облысы	1 251 100	651 393	5 911	2 062	124 583	-	1 381 594
13 Түркістан облысы	915 503	476 641	4 795	1 509	124 561	-	1 044 859
14 Павлодар облысы	1 045 709	544 433	5 467	1 737	124 574	-	1 175 750
15 Солтүстік-Қазақстан облысы	1 059 687	551 676	5 508	1 760	124 579	-	1 189 774

8723-0902-0105- кестенің соңы

1	2	3	4	5	6	7	8
16 Шығыс-Қазақстан облысы	1 140 997	594 049	5 798	1 895	124 571	-	1 271 366
17 Шымкент қаласы	1 002 063	521 743	5 083	1 652	124 583	-	1 131 729
18 Абай облысы	1 075 977	560 224	5 576	1 787	124 569	-	1 206 122
19 Жетісу облысы	1 014 628	528 295	5 250	1 679	128 127	-	1 148 005
20 Ұлытау облысы	1 093 309	569 201	5 616	1 816	124 555	-	1 223 480

8723-0902-0105.1 - кесте Нормада есепке алынбаған негізгі материалдық ресурстар

Ресурс коды	Материал атауы	Өлшем бірлігі	Норма шығыны
1	2	3	4
232-101-0102	Қарапайым гипс-картонды табак ГКЛ ҚР СТ EN 520-2012 қалыңдығы 12,5 мм	м2	103

8723-0902-0106 - кесте поливинилацетатты су-эмульсиялық құраммен бояй отырып, гипсокартон табактарымен бір қабатты қаптаумен. Анкерлік аспаларда

Сипаттамасы:

1. Металл конструкциялар және бекіту элементтері. 2. Гипсокартон табактар. 3. Құрғақ гипс сылақ қоспалары М-25. 4. 1. Су-эмульсиялық бояу ВЭАК-1180.

Жұмыс құрамы:

1. Гипсокартон табактармен бір қабатты қаптай отырып, бір деңгейлі металл қаңқаны орнату. 2. Төбені гипс негізіндегі құрғақ қоспалармен әрлеу. 3. Поливинилацетатты су-эмульсиялық құраммен бояу.

Өлшеуіш: 100 м2

Аймақтар	Жұмысшылардың еңбек шығындары	Жұмысшылардың еңбегіне ақы төлеу (жұмысшылардың еңбек шығындарының құрамында)	Машиналар мен механизмдер	Машинистердің еңбегіне ақы төлеу (машиналар мен механизмдер құрамында)	Материалдар, бұйымдар және конструкциялар	Жабдықтар	Құн көрсеткіші (2,4,6,7 бағ. қосындысы)
1	2	3	4	5	6	7	8
01 Астана қаласы	1 105 415	575 305	6 605	2 193	125 273	-	1 237 293

8723-0902-0106- кестенің соңы

1	2	3	4	5	6	7	8
02 Алматы қаласы	1 055 349	549 219	6 264	2 090	128 829	-	1 190 442
03 Ақмола облысы	1 000 511	520 687	6 187	1 985	125 264	-	1 131 962
04 Ақтөбе облысы	916 539	477 020	5 818	1 819	125 275	-	1 047 632
05 Алматы облысы	1 009 900	525 600	6 080	2 000	128 821	-	1 144 801
06 Атырау облысы	935 501	486 922	5 799	1 853	125 274	-	1 066 574
07 Батыс-Қазақстан облысы	932 892	485 504	5 835	1 851	125 272	-	1 063 999
08 Жамбыл облысы	904 548	470 747	5 528	1 789	125 261	-	1 035 337
09 Қарағанды облысы	978 900	509 477	6 082	1 942	125 290	-	1 110 272
10 Қостанай облысы	977 217	508 558	6 065	1 938	125 281	-	1 108 563
11 Қызылорда облысы	888 228	462 301	5 581	1 759	125 257	-	1 019 066
12 Маңғыстау облысы	1 175 988	612 071	6 620	2 326	125 282	-	1 307 890
13 Түркістан облысы	860 521	447 865	5 359	1 701	125 260	-	991 140
14 Павлодар облысы	984 152	512 209	6 094	1 952	125 273	-	1 115 519
15 Солтүстік-Қазақстан облысы	997 368	519 059	6 141	1 979	125 278	-	1 128 787
16 Шығыс-Қазақстан облысы	1 073 854	558 902	6 465	2 131	125 270	-	1 205 589
17 Шымкент қаласы	941 962	490 255	5 685	1 863	125 282	-	1 072 929
18 Абай облысы	1 012 655	527 070	6 216	2 009	125 268	-	1 144 139
19 Жетісу облысы	954 365	496 732	5 861	1 891	128 826	-	1 089 052
20 Ұлытау облысы	1 028 987	535 547	6 263	2 042	125 254	-	1 160 504

8723-0902-0106.1 - кесте Нормда есепке алынбаған негізгі материалдық ресурстар

Ресурс коды	Материал атауы	Өлшем бірлігі	Норма шығыны
1	2	3	4
232-101-0102	Қарапайым гипс-картонды табак ГКЛ ҚР СТ EN 520-2012 қалыңдығы 12,5 мм	м2	103

8723-0902-02-кіші топ Бір деңгейлі металл қаңқада жылытумен гипсокартон табақтардан жасалған аспалы төбелердің құрылғысы

8723-0902-0201 - кесте поливинилацетатты су-эмульсиялық құраммен бояй отырып, гипсокартон табақтарымен бір қабатты қаптаумен. Тікелей аспаларда. Жылытқыштың қалыңдығы 100 мм



Сипаттамасы:

1. Металл конструкциялар және бекіту элементтері. 2. Синтетикалық тұтқырдағы минералды мақтадан жасалған жылу оқшаулағыш тақталар. 3. Гипсокартон табақтар. 4. Құрғақ гипс сылақ қоспалары М-25. 5. Су-эмульсиялық бояу.

Жұмыс құрамы:

1. Гипсокартон табақтармен бір қабатты қаптай отырып, бір деңгейлі металл қаңқаны орнату. 2. Минералды мқта тақталармен толтыру. 3. Төбені гипс негізіндегі құрғақ қоспалармен әрлеу. 4. Поливинилацетатты су-эмульсиялық құраммен бояу.

Өлшеуіш: 100 м2

Аймақтар	Жұмысшылардың еңбек шығындары	Жұмысшылардың еңбегіне ақы төлеу (жұмысшылардың еңбек шығындарының құрамында)	Машиналар мен механизмдер	Машинистердің еңбегіне ақы төлеу (машиналар мен механизмдер құрамында)	Материалдар, бұйымдар және конструкциялар	Жабдықтар	Құн көрсеткіші (2,4,6,7 бағ. қосындысы)
1	2	3	4	5	6	7	8
01 Астана қаласы	1 577 276	815 794	11 128	3 805	121 891	-	1 710 295
02 Алматы қаласы	1 502 891	777 274	10 549	3 619	124 601	-	1 638 041
03 Ақмола облысы	1 427 621	738 346	10 397	3 443	121 881	-	1 559 899
04 Ақтөбе облысы	1 307 890	676 464	9 755	3 155	121 047	-	1 438 692
05 Алматы облысы	1 438 125	743 854	10 231	3 463	124 593	-	1 572 949
06 Атырау облысы	1 332 191	689 118	9 729	3 208	121 046	-	1 462 966

8723-0902-0201- кестенің соңы

1	2	3	4	5	6	7	8
07 Батыс-Қазақстан облысы	1 331 218	688 513	9 821	3 211	121 045	-	1 462 084
08 Жамбыл облысы	1 285 231	664 801	9 271	3 089	121 033	-	1 415 535
09 Қарағанды облысы	1 396 776	722 445	10 228	3 370	120 607	-	1 527 611
10 Қостанай облысы	1 394 389	721 134	10 205	3 363	121 053	-	1 525 647
11 Қызылорда облысы	1 264 848	654 243	9 371	3 045	121 029	-	1 395 248
12 Маңғыстау облысы	1 671 103	864 421	11 162	4 017	121 055	-	1 803 320
13 Түркістан облысы	1 222 753	632 480	8 972	2 938	121 032	-	1 352 757
14 Павлодар облысы	1 404 297	726 350	10 256	3 387	121 890	-	1 536 443
15 Солтүстік-Қазақстан облысы	1 423 066	736 013	10 342	3 433	121 895	-	1 555 303
16 Шығыс-Қазақстан облысы	1 532 176	792 508	10 895	3 696	121 042	-	1 664 113
17 Шымкент қаласы	1 338 564	692 367	9 538	3 217	121 054	-	1 469 156
18 Абай облысы	1 444 925	747 386	10 463	3 485	121 040	-	1 576 428
19 Жетісу облысы	1 359 052	702 999	9 848	3 273	124 598	-	1 493 498
20 Ұлытау облысы	1 468 221	759 381	10 559	3 542	120 441	-	1 599 221

8723-0902-0201.1 - кесте Нормада есепке алынбаған негізгі материалдық ресурстар

Ресурс коды	Материал атауы	Өлшем бірлігі	Норма шығыны
1	2	3	4
232-101-0102	Қарапайым гипс-картонды табак ГЛК ҚР СТ EN 520-2012 қалыңдығы 12,5 мм	м2	103
234-101-0203	Синтетикалық тұтқырдағы базальтты минералды мақтадан жасалған жылу оқшаулағыш тақталар П 75-80	м3	10,3

8723-0902-0202 - кесте поливинилацетатты су-эмульсиялық құраммен бояй отырып, гипсокартон табактарымен бір қабатты қаптаумен. Тікелей аспаларда. Жылытқыштың қалыңдығы 50 мм

Сипаттамасы:

1. Металл конструкциялар және бекіту элементтері. 2. Синтетикалық тұтқырдағы минералды мақтадан жасалған жылу оқшаулағыш тақталар. 3. Гипсокартон табактар. 4. Құрғақ гипс сылақ қоспалары М-25. 5. Су-эмульсиялық бояу.

Жұмыс құрамы:

1. Гипсокартон табақтармен бір қабатты қаптай отырып, бір деңгейлі металл қаңқаны орнату. 2. Минералды мқта тақталармен толтыру. 3. Төбені гипс негізіндегі құрғақ қоспалармен әрлеу. 4. Поливинилацетатты су-эмульсиялық құраммен бояу.

Өлшеуіш: 100 м2

Аймақтар	Жұмысшылардың еңбек шығындары	Жұмысшылардың еңбегіне ақы төлеу (жұмысшылардың еңбек шығындарының құрамында)	Машиналар мен механизмдер	Машинистердің еңбегіне ақы төлеу (машиналар мен механизмдер құрамында)	Материалдар, бұйымдар және конструкциялар	Жабдықтар	Құн көрсеткіші (2,4,6,7 бағ. қосындысы)
1	2	3	4	5	6	7	8
01 Астана қаласы	1 330 729	690 047	8 921	3 018	121 891	-	1 461 541
02 Алматы қаласы	1 269 052	658 029	8 458	2 872	124 601	-	1 402 111
03 Ақмола облысы	1 204 457	624 536	8 343	2 731	121 881	-	1 334 681
04 Ақтөбе облысы	1 103 411	572 178	7 834	2 502	121 047	-	1 232 292
05 Алматы облысы	1 214 377	629 733	8 206	2 749	124 593	-	1 347 176
06 Атырау облысы	1 124 921	583 393	7 811	2 546	121 046	-	1 253 778
07 Батыс-Қазақстан облысы	1 123 092	582 363	7 876	2 547	121 045	-	1 252 013
08 Жамбыл облысы	1 086 321	563 334	7 444	2 454	121 033	-	1 214 798
09 Қарағанды облысы	1 178 436	611 088	8 205	2 673	120 607	-	1 307 248
10 Қостанай облысы	1 176 417	609 981	8 185	2 667	121 053	-	1 305 655
11 Қызылорда облысы	1 068 064	553 879	7 522	2 417	121 029	-	1 196 615
12 Маңғыстау облысы	1 412 405	732 472	8 945	3 191	121 055	-	1 542 405
13 Түркістан облысы	1 033 485	535 948	7 209	2 334	121 032	-	1 161 726
14 Павлодар облысы	1 184 771	614 380	8 225	2 686	121 890	-	1 314 886
15 Солтүстік-Қазақстан облысы	1 200 638	622 571	8 293	2 723	121 895	-	1 330 826
16 Шығыс-Қазақстан облысы	1 292 701	670 359	8 733	2 932	121 042	-	1 422 476
17 Шымкент қаласы	1 131 340	586 686	7 657	2 556	121 054	-	1 260 051
18 Абай облысы	1 219 063	632 186	8 391	2 764	121 040	-	1 348 494
19 Жетісу облысы	1 147 603	595 146	7 902	2 598	124 598	-	1 280 103
20 Ұлытау облысы	1 238 720	642 341	8 463	2 809	120 441	-	1 367 624

8723-0902-0202.1 - кесте Нормада есепке алынбаған негізгі материалдық ресурстар

Ресурс коды	Материал атауы	Өлшем бірлігі	Норма шығыны
1	2	3	4
232-101-0102	Қарапайым гипс-картонды табақ ГКЛ ҚР СТ EN 520-2012 қалыңдығы 12,5 мм	м2	103
234-101-0203	Синтетикалық тұтқырдағы базальтты минералды мақтадан жасалған жылу оқшаулағыш тақталар П 75-80	м3	5,15

10-кіші бөлім Керме төбелердің құрылғысы**1-топ Бір деңгейлі созылу төбелерінің құрылғысы****8723-1001-01-кіші топ Бір реңкті (күңгірт, жылтыр, сәтен) поливинилхлоридті үлдірден жасалған бір деңгейлі созылу төбелерінің құрылғысы****8723-1001-0101 - кесте созылатын үлдірлі төбе**Сипаттамасы:

1. Созылатын үлдірлі төбе

Жұмыс құрамы:

1. Профильдерді орнату (багет). 2. Төсемді багетке тарту және бекіту.

Өлшеуіш: 100 м2

Аймақтар	Жұмысшылардың еңбек шығындары	Жұмысшылардың еңбегіне ақы төлеу (жұмысшылардың еңбек шығындарының құрамында)	Машиналар мен механизмдер	Машинистердің еңбегіне ақы төлеу (машиналар мен механизмдер құрамында)	Материалдар, бұйымдар және конструкциялар	Жабдықтар	Құн көрсеткіші (2,4,6,7 бағ. қосындысы)
1	2	3	4	5	6	7	8
01 Астана қаласы	268 762	140 693	1 427	-	152 782	-	422 971
02 Алматы қаласы	259 338	135 750	1 103	-	152 782	-	413 223
03 Ақмола облысы	243 240	127 337	1 587	-	152 782	-	397 609
04 Ақтөбе облысы	222 822	116 622	1 822	-	152 782	-	377 426
05 Алматы облысы	248 209	129 916	1 103	-	152 782	-	402 094
06 Атырау облысы	229 945	120 357	1 461	-	152 782	-	384 188
07 Батыс-Қазақстан облысы	226 764	118 706	942	-	152 782	-	380 488
08 Жамбыл облысы	224 730	117 647	1 213	-	152 782	-	378 725
09 Қарағанды облысы	238 026	124 593	1 267	-	152 782	-	392 075
10 Қостанай облысы	237 614	124 364	1 107	-	152 782	-	391 503
11 Қызылорда облысы	218 277	114 254	990	-	152 782	-	372 049
12 Маңғыстау облысы	292 290	152 989	1 067	-	152 782	-	446 139
13 Түркістан облысы	213 815	111 925	1 308	-	152 782	-	367 905
14 Павлодар облысы	239 306	125 279	1 097	-	152 782	-	393 185
15 Солтүстік-Қазақстан облысы	242 508	126 926	976	-	152 782	-	396 266
16 Шығыс-Қазақстан облысы	261 078	136 668	1 292	-	152 782	-	415 152
17 Шымкент қаласы	234 061	122 532	1 304	-	152 782	-	388 147
18 Абай облысы	246 213	128 893	1 292	-	152 782	-	400 287
19 Жетісу облысы	234 567	122 781	1 192	-	152 782	-	388 541
20 Ұлытау облысы	250 192	130 951	853	-	152 782	-	403 827

А қосымшасы
(міндетті)

Еңбек шығындарының көрсеткіштері

Өлшем бірлігі: адам-сағ.

Норма шифры	Жұмысшылардың нормативтік еңбек көлемі	Машинистердің нормативтік еңбек көлемі
8723-0101-0101	74,6000	5,7000
8723-0101-0102	74,2000	5,3500
8723-0101-0103	78,8000	5,4100
8723-0101-0104	84,2000	5,3800
8723-0101-0201	84,1000	5,5900
8723-0101-0202	113,0000	5,7100
8723-0101-0203	120,8000	5,6600
8723-0101-0301	179,5000	5,9200
8723-0101-0302	190,1000	5,8500
8723-0101-0401	140,5100	5,6200
8723-0101-0402	150,3900	5,6320
8723-0101-0403	160,7000	5,7600
8723-0101-0404	168,5000	5,7100
8723-0101-0501	145,9600	0,6400
8723-0101-0502	155,8400	0,6520
8723-0101-0503	166,1500	0,7800
8723-0101-0504	173,9500	0,7300
8723-0102-0101	265,0000	6,1800
8723-0102-0102	217,0000	6,9700
8723-0102-0201	274,0000	6,4000
8723-0102-0202	226,0000	7,1900
8723-0102-0301	317,0000	6,5500
8723-0102-0302	269,0000	7,3400
8723-0102-0401	253,2600	7,1800
8723-0102-0501	258,7900	2,2000
8723-0103-0101	98,2800	5,5670
8723-0103-0201	125,5400	5,5570

Норма шифры	Жұмысшылардың нормативтік еңбек көлемі	Машинистердің нормативтік еңбек көлемі
8723-0103-0301	131,0700	0,5770
8723-0201-0101	71,9500	0,2000
8723-0201-0102	81,8300	0,2120
8723-0201-0103	92,1400	0,3400
8723-0201-0104	99,9400	0,2900
8723-0202-0101	184,7800	1,7600
8723-0203-0101	57,0600	0,1370
8723-0301-0101	132,9200	0,4400
8723-0301-0102	142,8000	0,4520
8723-0301-0103	153,1100	0,5800
8723-0301-0104	160,9100	0,5300
8723-0302-0101	164,5900	0,5810
8723-0303-0101	234,6900	1,9900
8723-0304-0101	138,3900	0,4370
8723-0401-0101	170,0700	1,7340
8723-0402-0101	215,6000	3,1850
8723-0501-0101	1151,6820	112,6033
8723-0501-0201	1652,0184	60,8119
8723-0501-0202	3042,1866	159,8612
8723-0601-0101	188,2000	2,0900
8723-0601-0102	218,0000	2,2300
8723-0601-0103	225,8000	2,1800
8723-0601-0201	254,5100	2,3600
8723-0601-0202	264,3900	2,3720
8723-0601-0203	274,7000	2,5000
8723-0601-0204	282,5000	2,4500
8723-0601-0301	219,6700	0,6800
8723-0601-0302	229,5500	0,6920

Норма шифры	Жұмысшылардың нормативтік еңбек көлемі	Машинистерді ң нормативтік еңбек көлемі
8723-0601-0303	239,8600	0,8200
8723-0601-0304	247,6600	0,7700
8723-0602-0101	379,0000	2,9200
8723-0602-0102	331,0000	3,7100
8723-0602-0201	367,2600	3,9200
8723-0602-0301	332,5000	2,2400
8723-0701-0101	142,2896	2,2481
8723-0701-0102	152,1696	2,2601
8723-0701-0103	162,4796	2,3881
8723-0701-0104	170,2796	2,3381
8723-0702-0101	276,8396	3,9081
8723-0801-0101	54,2000	0,3300
8723-0801-0102	60,4000	0,4000
8723-0801-0103	65,8000	0,3600
8723-0801-0202	94,0000	0,4800
8723-0801-0203	102,0000	0,4300
8723-0801-0301	126,3000	0,5500
8723-0801-0302	135,8000	0,4800
8723-0801-0401	64,5400	0,1400
8723-0801-0402	76,6600	0,1520
8723-0801-0403	91,4700	0,2900
8723-0801-0404	99,4700	0,2400
8723-0802-0101	201,9700	1,8340
8723-0901-0101	102,5000	5,3400
8723-0901-0201	102,5000	5,3400
8723-0902-0101	160,8600	0,4400
8723-0902-0102	172,9800	0,4520
8723-0902-0103	164,7900	0,5200
8723-0902-0104	163,9000	0,4400
8723-0902-0105	176,0200	0,4520
8723-0902-0106	167,8300	0,5200
8723-0902-0201	237,6900	0,9500
8723-0902-0202	201,1900	0,7400
8723-1001-0101	43,1500	6,2700

Ресми басылым

**Қазақстан Республикасы Өнеркәсіп және құрылыс министрлігі
Құрылыс және тұрғын үй-коммуналдық шаруашылық істері комитеті**

Сәулет, қала құрылысы және құрылыс саласындағы мемлекеттік нормативтер
**БАҒА БЕЛГІЛЕУ ЖӘНЕ СМЕТАЛАР ЖӨНІНДЕГІ
НОРМАТИВТІК ҚҰЖАТТАР**

**ҒИМАРАТТАРДЫҢ (ҚҰРЫЛЫСТАРДЫҢ) ЖӘНЕ ЖҰМЫС
ТҮРЛЕРІНІҢ (КЕШЕНДЕРІНІҢ) КОНСТРУКТИВТІК
ЭЛЕМЕНТТЕРІНІҢ СМЕТАЛЫҚ ҚҰНЫНЫҢ ІРІЛЕНДІРІЛГЕН
КӨРСЕТКІШТЕРІ. ӨНДІРІСТІК ЕМЕС МАҚСАТТАҒЫ ОБЪЕКТІЛЕР**

Ішкі әрлеу

ҚР ІСН 8.02-03-2025

Басылымға жауаптылар: «ҚазҚСҒЗИ» АҚ
Қарпі: Times New Roman. Пішімі 60 x 84 ¹/₈

050046, Алматы қаласы, Солодовников көшесі, 21
Тел./факс: +7 (727) 226-94-10 – қабылдау бөлмесі

Издание официальное

**Комитет по делам строительства и жилищно-коммунального хозяйства
Министерства промышленности и строительства Республики Казахстан**

Государственные нормативы
в области архитектуры, градостроительства и строительства
НОРМАТИВНЫЕ ДОКУМЕНТЫ ПО ЦЕНООБРАЗОВАНИЮ И СМЕТАМ

**УКРУПНЕННЫЕ ПОКАЗАТЕЛИ СМЕТНОЙ СТОИМОСТИ
КОНСТРУКТИВНЫХ ЭЛЕМЕНТОВ ЗДАНИЙ (СООРУЖЕНИЙ) И
ВИДОВ (КОМПЛЕКСОВ) РАБОТ. ОБЪЕКТЫ
НЕПРОИЗВОДСТВЕННОГО НАЗНАЧЕНИЯ**

Внутренняя отделка

УСН РК 8.02-03-2025

Ответственные за выпуск: АО «КазНИИСА»
Гарнитура: Times New Roman. Формат 60 x 84 ¹/₈

050046, г. Алматы, ул. Солодовникова, 21
Тел./факс: +7 (727) 226-94-10 – приемная